

# **Indagine conoscitiva**

## **Influenza A/H1N 1 - COME SI COMPORTANO LE AZIENDE?**

---

NOVEMBRE 2009

**METODOLOGIA RACCOLTA DATI PRESSO I DIRETTORI DEL PERSONALE**

Questionario on line riservato, trasmesso tramite email ai soci GIDP/HRDA:

**119 PARTECIPANTI**



**Indagine conoscitiva**  
**Influenza A/H1N 1 - COME SI COMPORTANO LE AZIENDE?**

---

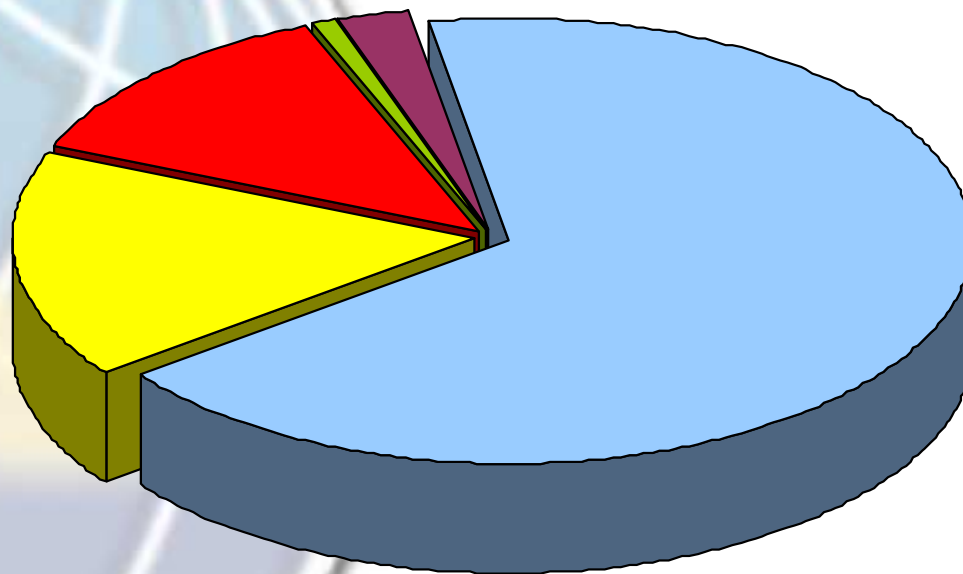
**PARTE PRIMA**

**ANAGRAFICA DELL'AZIENDA**

# Indagine conoscitiva Influenza A/H1N 1 - COME SI COMPORTANO LE AZIENDE?

Domanda n.1

*Dov'è collocata geograficamente la tua Azienda?*



■ 68,07% - Nord Ovest

■ 16,81% - Nord Est

■ 12,61% - Centro

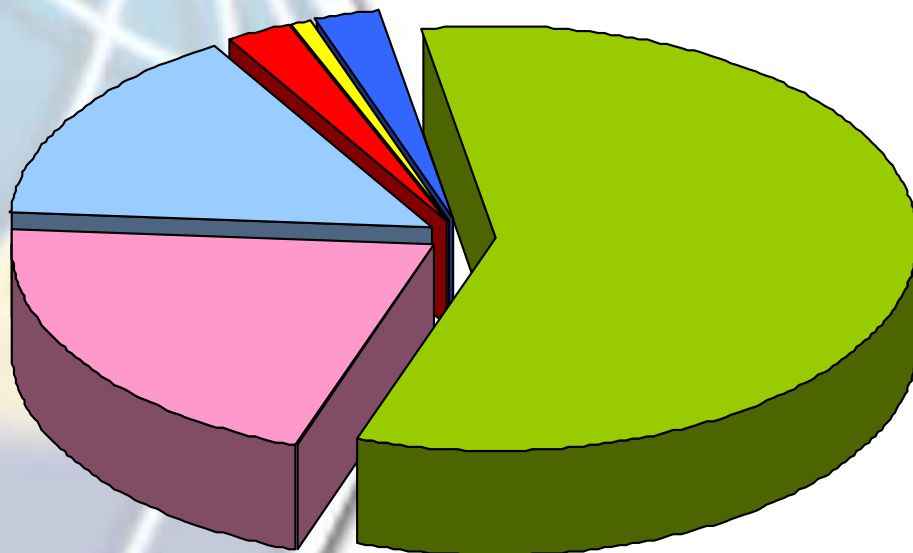
■ 0,84% - Sud

■ 2,46% - N.R.

# Indagine conoscitiva Influenza A/H1N1 - COME SI COMPORTANO LE AZIENDE?

Domanda n.2

**Proprietà dell'Azienda:**



- 57,98% - Multinazionale
- 21,01 % - Familiare
- 15,13% - Public Company
- 2,52 % - Pubblica Amm.ne
- 0,84% - PP.SS
- 2,52 % - N.R.

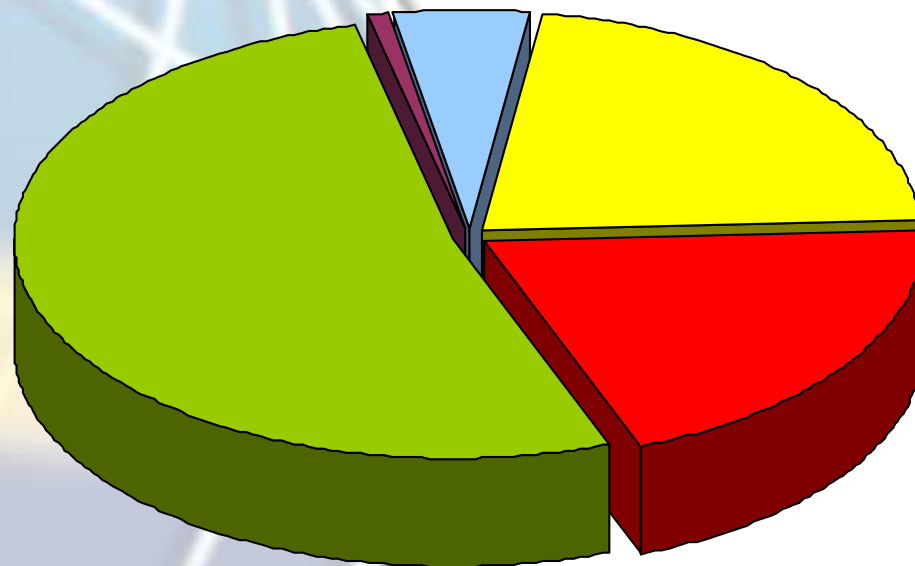
# Indagine conoscitiva

## Influenza A/H1N 1 - COME SI COMPORTANO LE AZIENDE?

---

Domanda n.3

**Numero di dipendenti dell'Azienda/del Gruppo:**



■ 5,04% - Fino a 50 dipendenti

■ 21,85% - Tra 50 e 250 dipendenti

■ 20,17% - Tra 251 e 500 dipendenti

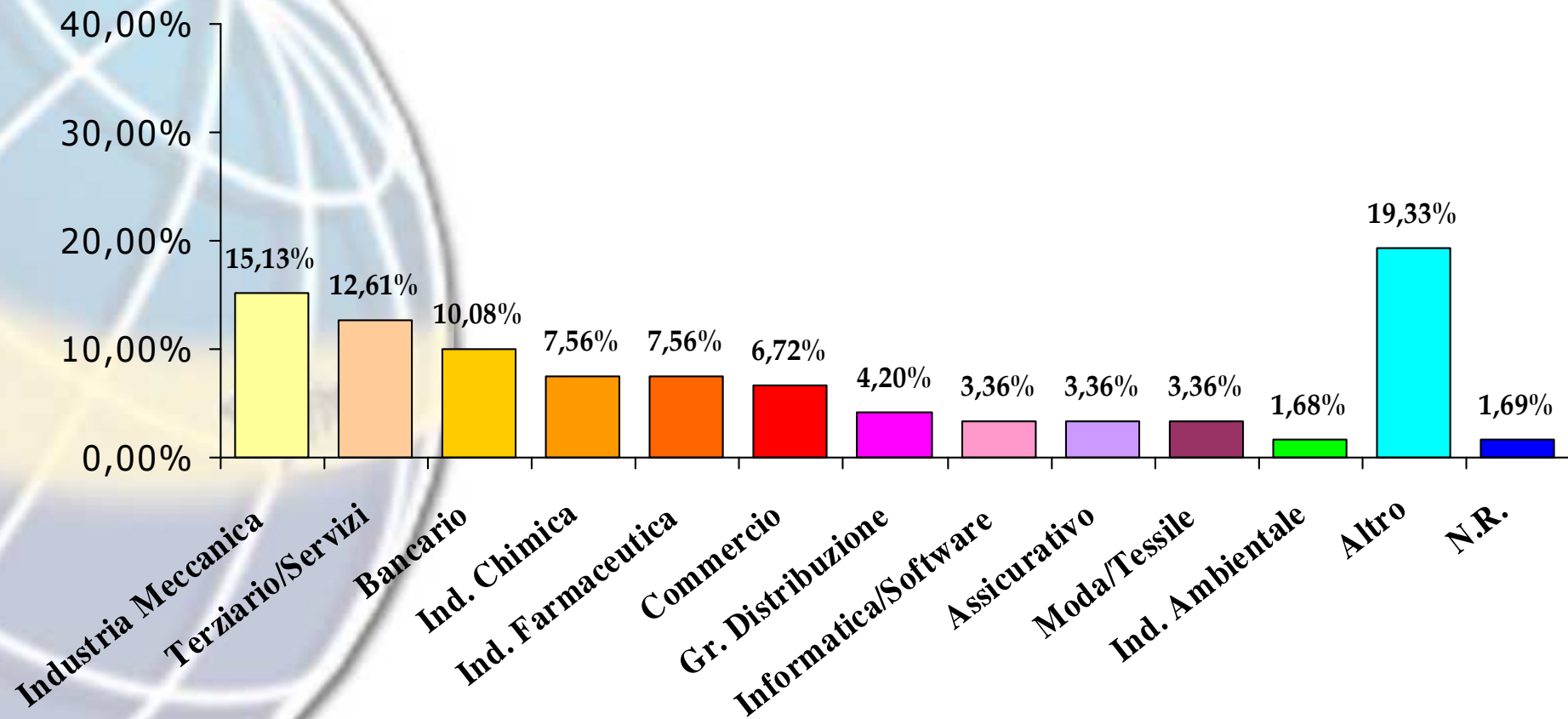
■ 52,10% - Oltre 500 dipendenti

■ 0,84% - N.R.

# Indagine conoscitiva Influenza A/H1N 1 - COME SI COMPORTANO LE AZIENDE?

Domanda n.4

Settore di appartenenza :



**Indagine conoscitiva**  
**Influenza A/H1N 1 - COME SI COMPORTANO LE AZIENDE?**

---

**PARTE SECONDA**

**STRATEGIA PREVENTIVA**

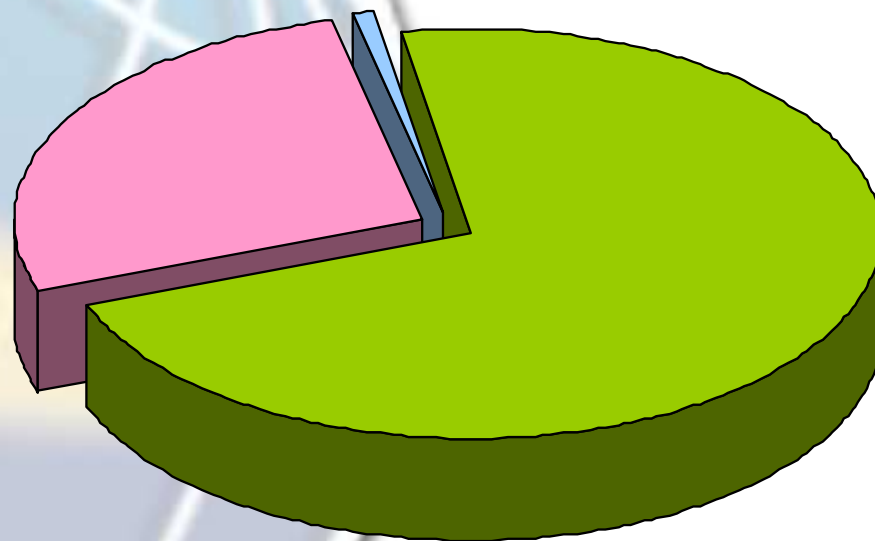
# Indagine conoscitiva

## Influenza A/H1N1 - COME SI COMPORTANO LE AZIENDE?

---

Domanda n.5

*La tua azienda sta approntando una campagna informativa in ordine all'influenza A/H1N1?*



■ 72,27 % - Si

■ 26,89 % - No

■ 0,84 % - N.R.



# Indagine conoscitiva

## Influenza A/H1N 1 - COME SI COMPORTANO LE AZIENDE?

Domanda n.5a

*Se la tua risposta alla domanda 5 è "altro",  
specificare che tipo di informazione sta  
effettuando?*


Informazioni generali sulle norme di comportamento	38,47%
Sito Intranet/ Bachecca Aziendale con informazioni generali	15,39%
E- Mail con informazioni generali	14,11%
Incontro in aula con il medico competente	10,26%
Norme di Comportamento del Ministero della Sanita'	5,13%
Sito Intranet/Bachecca Aziendale con le norme di comportamento del Ministero della Sanita'	3,85%
Sito Intranet/ Bachecca Aziendale con informazioni del Medico Competente	3,85%
Informazioni del Medico Competente	3,85%
E-Mail con informazioni del medico Competente	1,29%
Istituito un comitato di Prevenzione	1,29%
Informazioni da parte del Responsabile di sicurezza	1,29%
Comunicazione Verbale	1,29%

# Indagine conoscitiva

## Influenza A/H1N1 - COME SI COMPORTANO LE AZIENDE?

Domanda n.6

*La tua azienda sta approntando un piano di sicurezza per l'Influenza A/H1N1?*



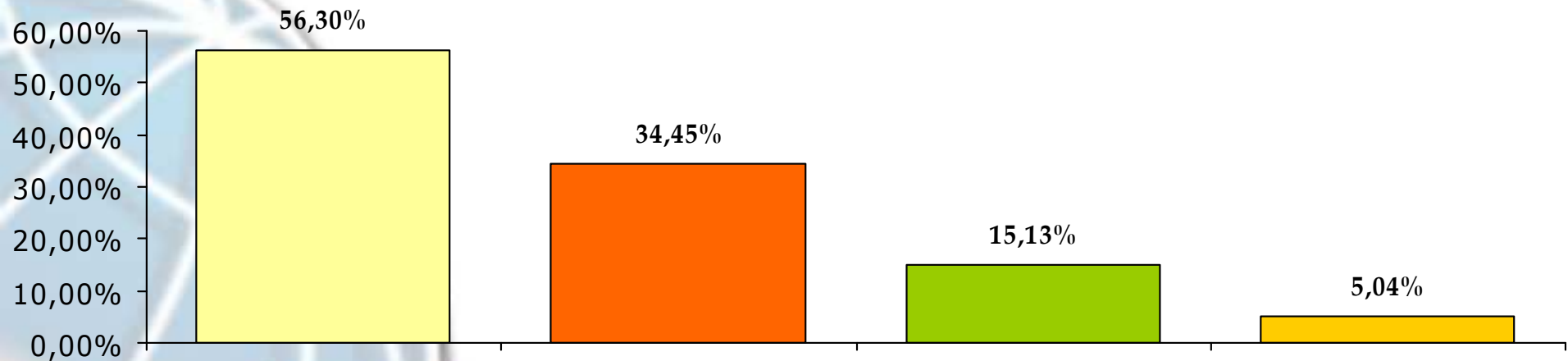
3,36% - Piano di vaccinazione facoltativa a carico dell'azienda  
2,52% - Valutazione dei costi nel caso di ricorso al telelavoro  
0,84% - Non è stato apportato un piano di sicurezza, ma è in progetto

# Indagine conoscitiva

## Influenza A/H1N 1 - COME SI COMPORTANO LE AZIENDE?

Domanda n.7

**Se la tua risposta alla domanda 6 è sì, quale piano d'azione sta apportando? (possibili più risposte):**



Piano di Com. per dipendenti

Business Continuity Plan

Piano di com. per forn./clienti...

Altro

2,52% - Fornitura di farmaci antivirali, campagna di vaccinazioni, dotazione di disinfettanti

0,84% - Aggiornamento costante casi di influenza

0,84% - Predisposizione di "Crisis Management Team"

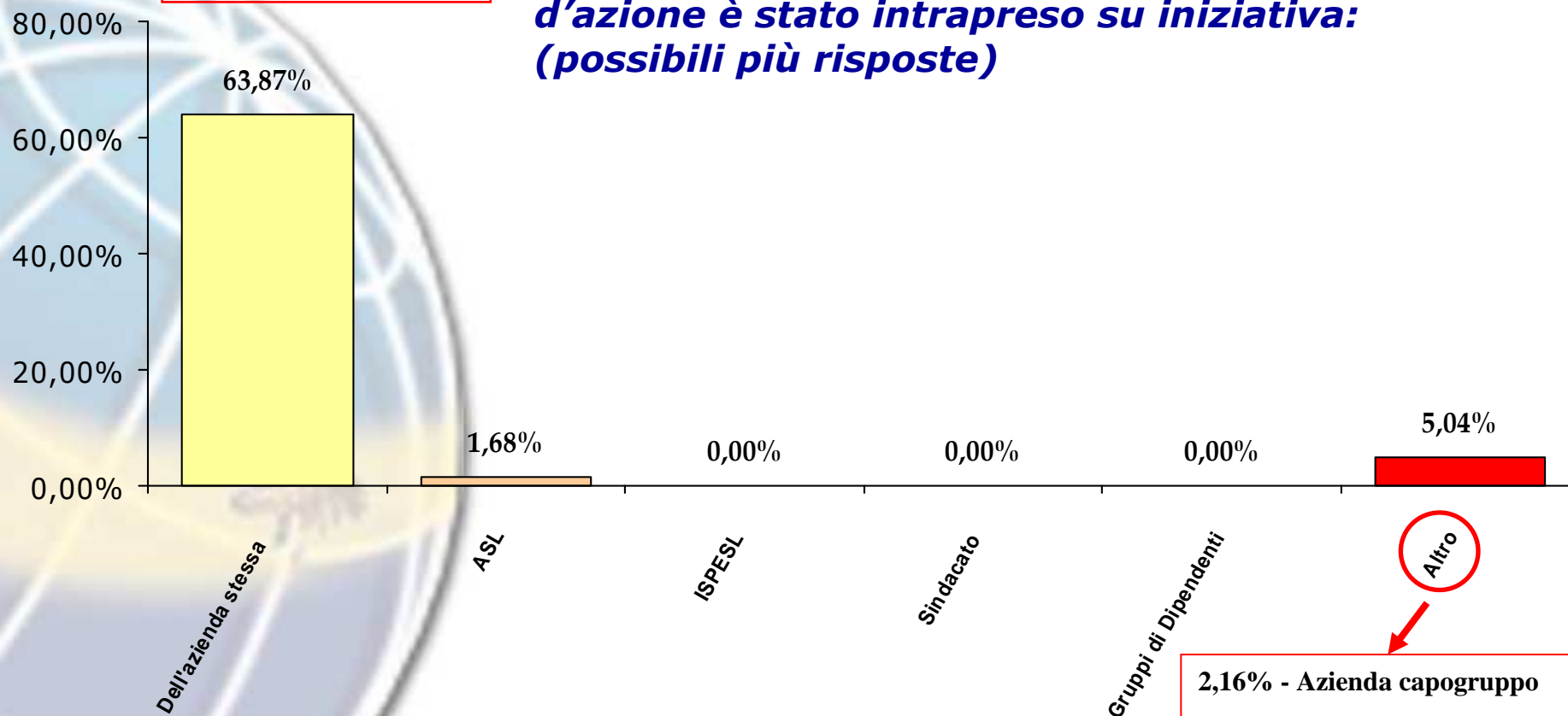
0,84% - Piano di comunicazione per dipendenti ed esterni

# Indagine conoscitiva

## Influenza A/H1N 1 - COME SI COMPORTANO LE AZIENDE?

Domanda n.8

*Se la tua risposta alla domanda 6 è sì, il piano d'azione è stato intrapreso su iniziativa:  
(possibili più risposte)*

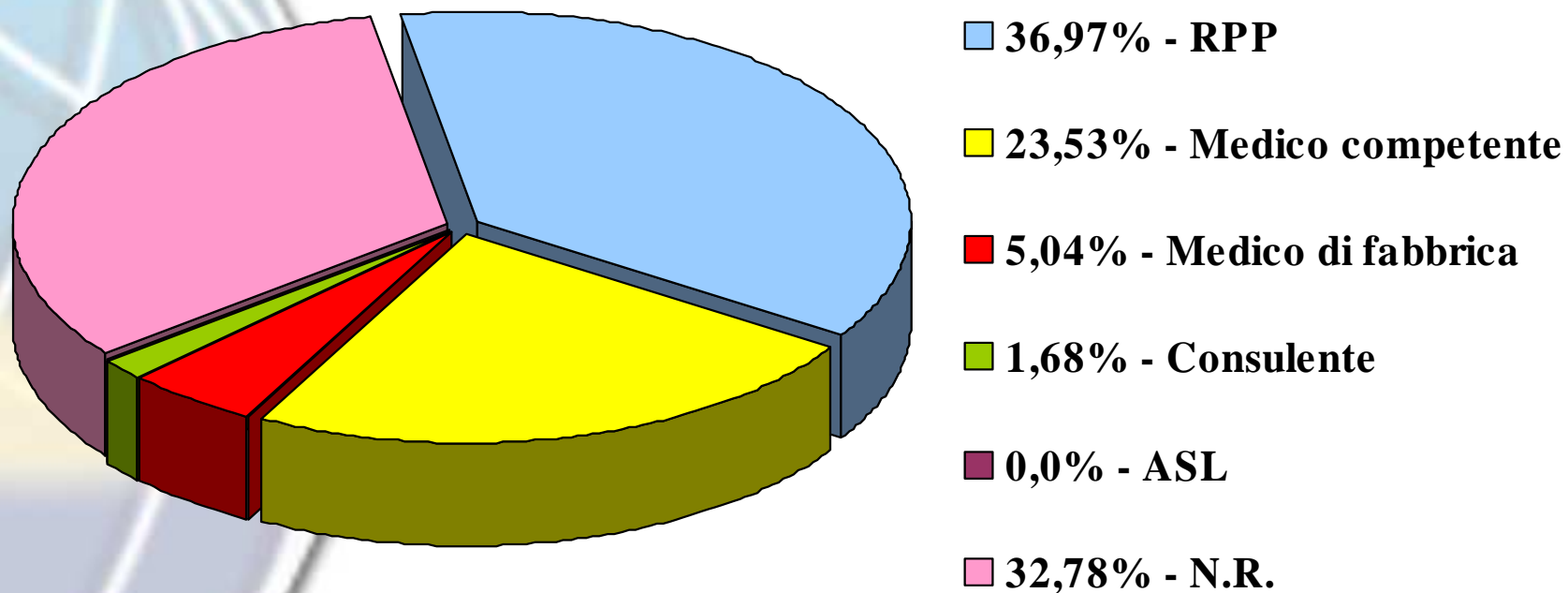


2,16% - Azienda capogruppo  
0,72% - Medico competente  
0,72% - Richieste clienti/fornitori  
0,72% - Confindustria  
0,72% - Informazione durante meetings

## Indagine conoscitiva Influenza A/H1N 1 - COME SI COMPORTANO LE AZIENDE?

Domanda n.9

*Se la tua risposta alla domanda 6 è sì, chi si occupa del piano di sicurezza?*



# **Indagine conoscitiva**

## **Influenza A/H1N 1 - COME SI COMPORTANO LE AZIENDE?**

---

**PARTE TERZA**

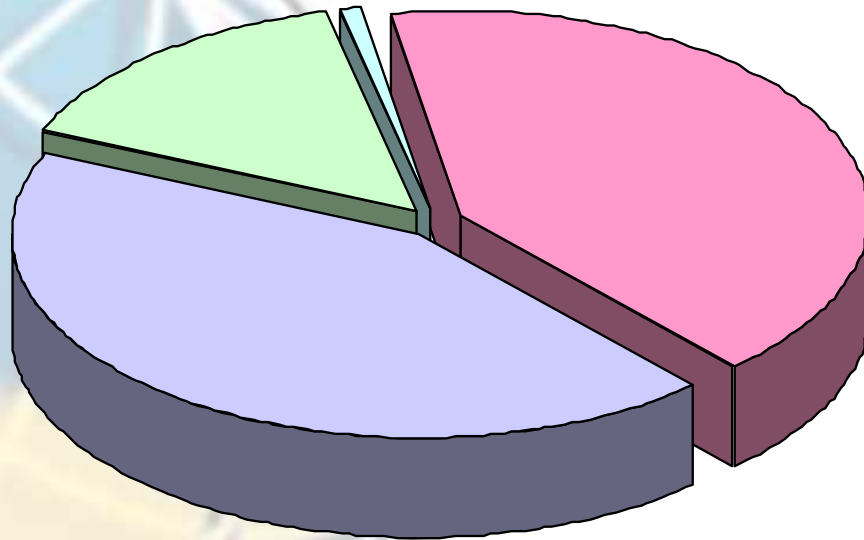
**VACCINO**

# Indagine conoscitiva

## Influenza A/H1N1 - COME SI COMPORTANO LE AZIENDE?

Domanda n.10

**La tua azienda pensa di consigliare ai dipendenti la vaccinazione contro l'Influenza A/H1N1?**



41,18% - Si

42,86% - No

15,13% - Altro

0,83% - N.R.

4,20% - Decisioni prese da parte del medico competente/RSPP

2,53% - Direttive del Ministero della Salute

1,68% - Vaccinazioni a carico dell'azienda

1,68% - Scelta facoltativa

1,68% - Vaccinazioni solo per persone a rischio/reparti selezionati

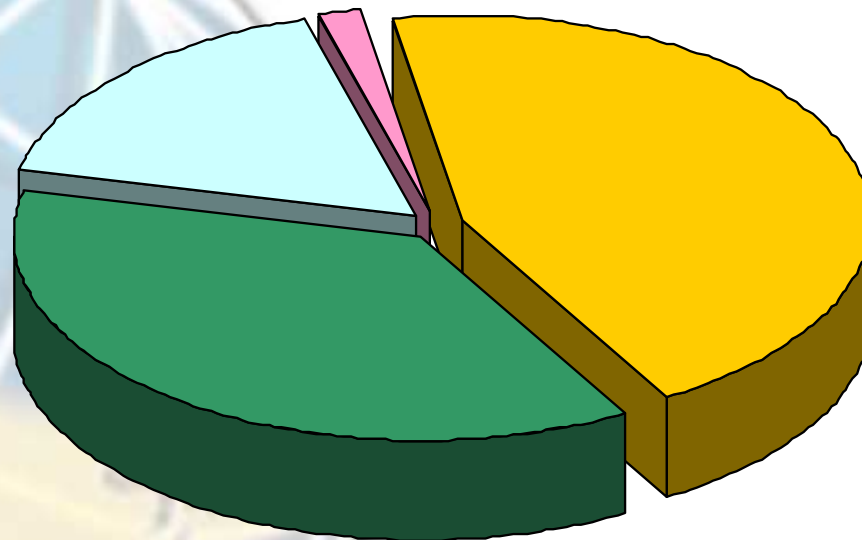
1,68% Non sono stati presi ancora provvedimenti

# Indagine conoscitiva

## Influenza A/H1N 1 - COME SI COMPORTANO LE AZIENDE?

Domanda n.11

*L'azienda intende adottare un piano di vaccinazione aziendale?*



■ 44,54% - Si

■ 36,97 % - No

□ 16,81 % - Altro

■ 1,68 % - N.R.

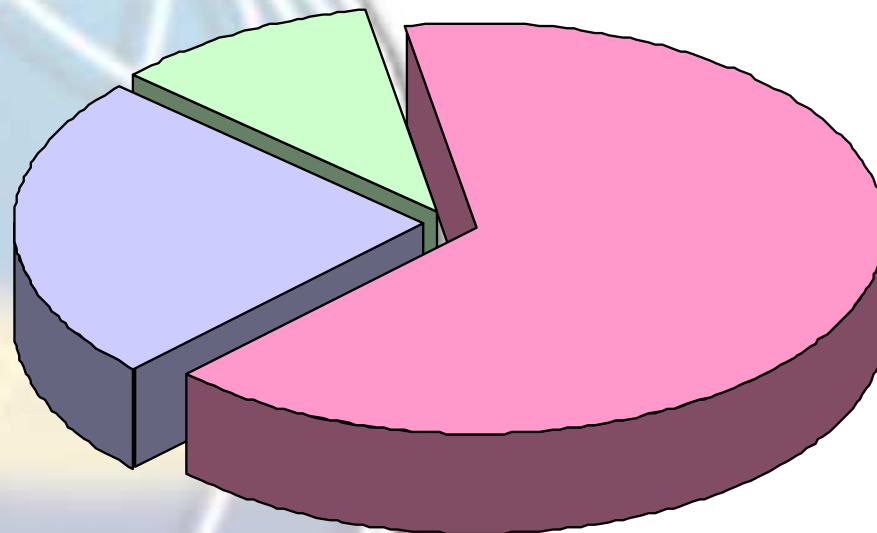
7,56 % - Non sono state prese decisioni  
6,73 % - Vaccino per l'influenza stagionale  
1,68% - Scelta facoltativa  
0,84 % - Decisione da parte del RSPP



# Indagine conoscitiva Influenza A/H1N 1 - COME SI COMPORTANO LE AZIENDE?

Domanda n.12

*Se la tua risposta alla domanda 11 è sì, per chi?*



36,13% - Tutti i dipendenti

13,45% - Solo per una parte dei dipendenti

5,88% - Altro

3,36 % - Scelta Volontaria

1,68 % - In fase di valutazione

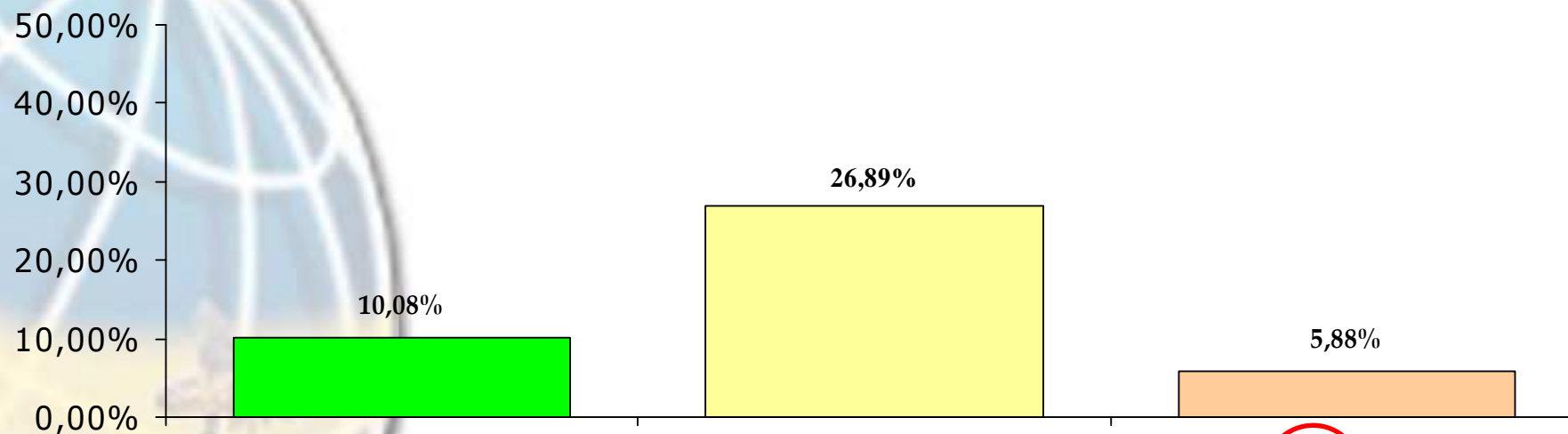
0,84 % - Solo al personale che viaggia

# Indagine conoscitiva

## Influenza A/H1N 1 - COME SI COMPORTANO LE AZIENDE?

Domanda n.13

*Se la tua risposta alla domanda 12 è per una parte dei dipendenti puoi specificare: (possibili più risposte):*



Soggetti a rischio per il Ministero della Salute

Soggetti a rischio per l'azienda

Altro

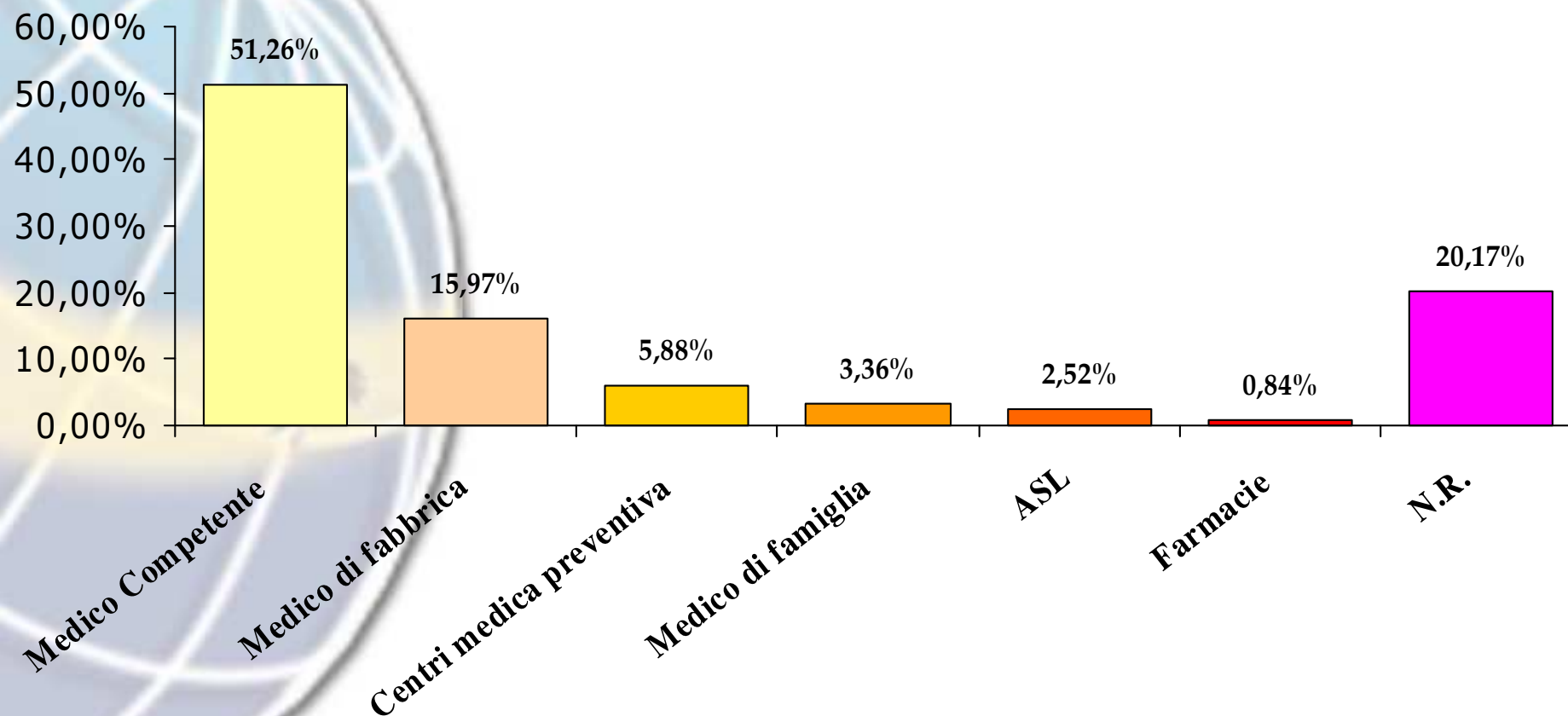
- 1,68 % - Personale impiegatizio/commerciali e tecnici
- 1,68 % - Soggetti a contatto con il pubblico
- 1,68 % - Personale che viaggia
- 0,84 % - Scelta volontaria

# Indagine conoscitiva

## Influenza A/H1N 1 - COME SI COMPORTANO LE AZIENDE?

Domanda n.14

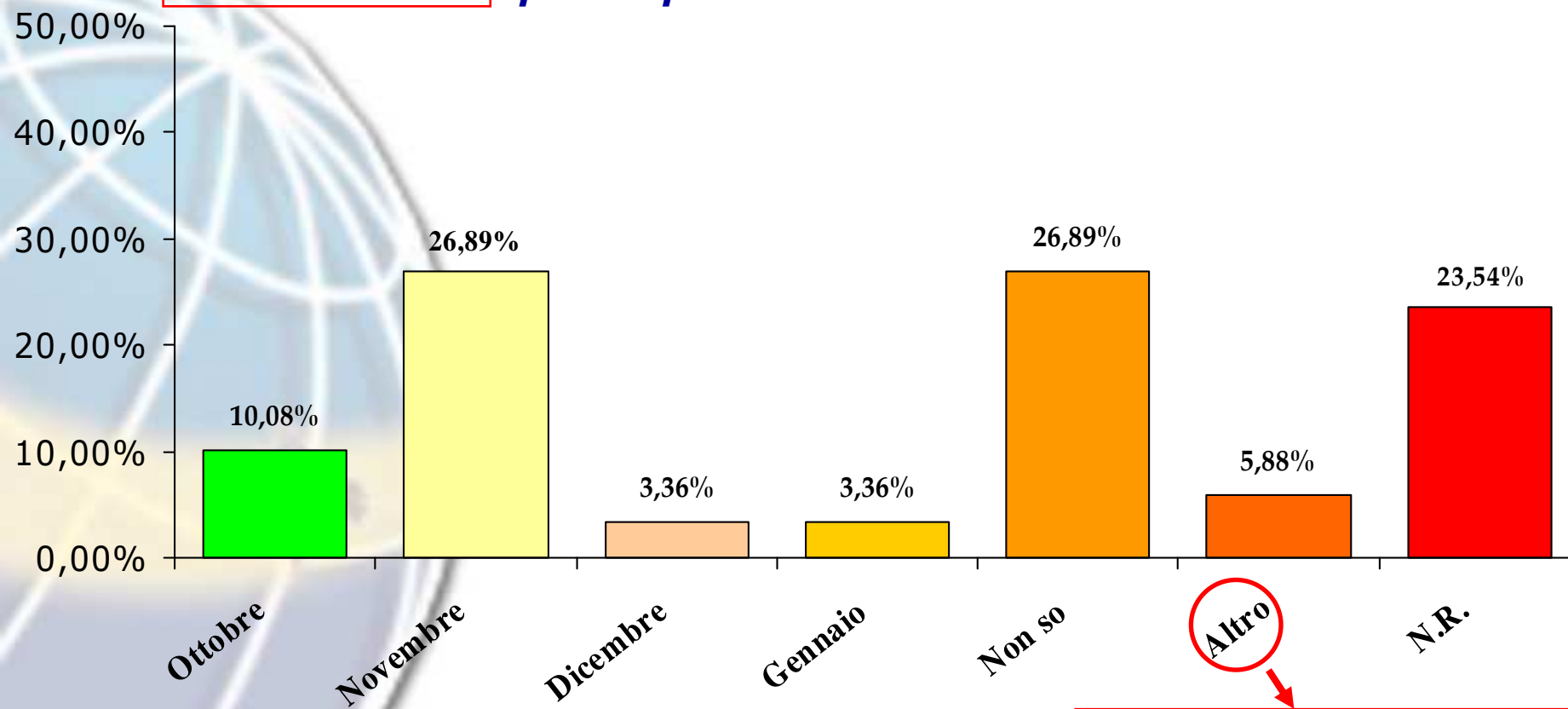
*Nell'azienda chi potrebbe somministrare il vaccino per i dipendenti?*



# Indagine conoscitiva Influenza A/H1N 1 - COME SI COMPORTANO LE AZIENDE?

Domanda n.15

*Da quando potrebbe essere disponibile il vaccino per i dipendenti?*



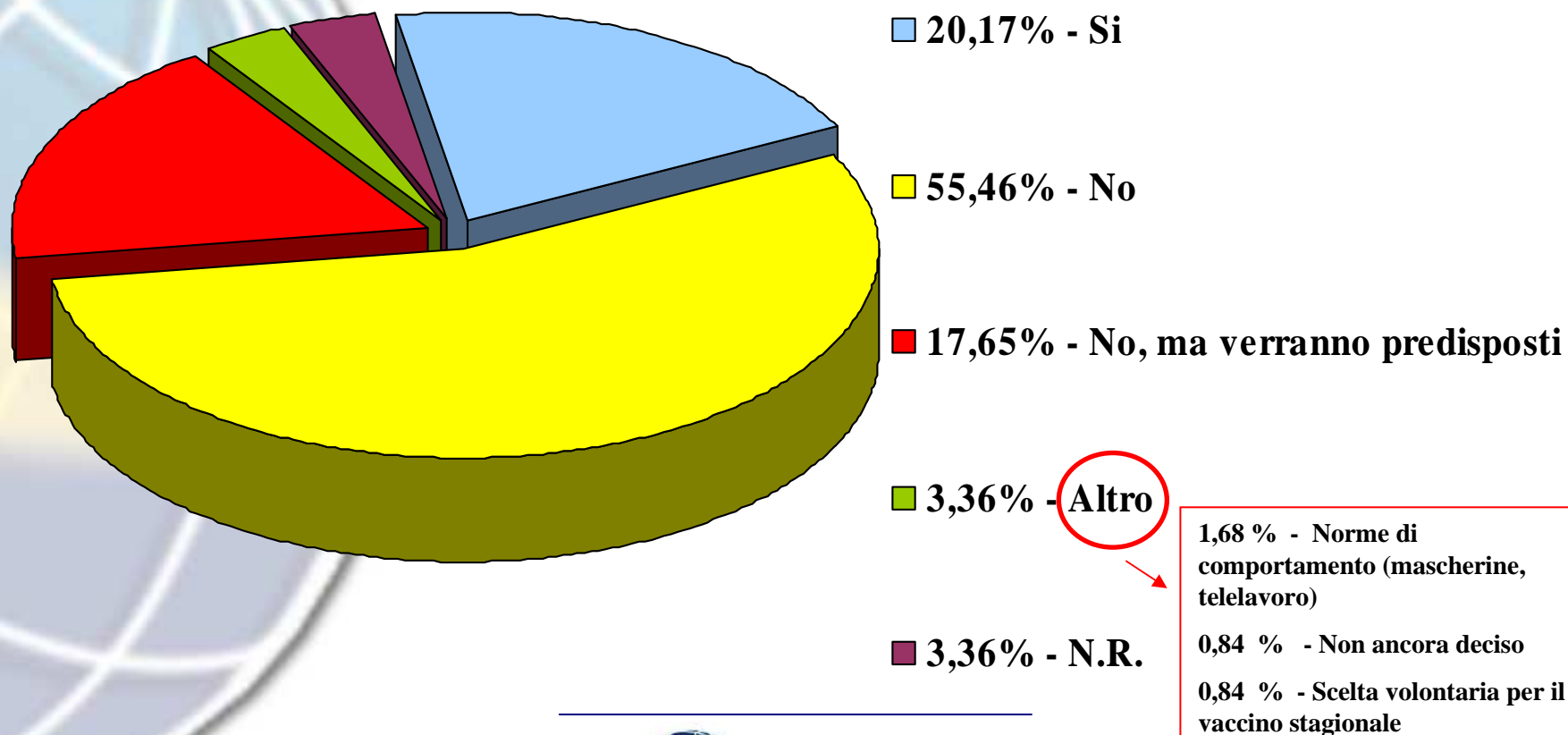
1,96% - Vaccinazione contro influenza stagionale  
1,31% - Non prima del 2010  
1,31% - Ancora in valutazione  
1,30% - Non si intende fornire il vaccino

# Indagine conoscitiva

## Influenza A/H1N 1 - COME SI COMPORTANO LE AZIENDE?

Domanda n.16

*L'azienda ha predisposto particolari misure di profilassi all'interno degli uffici?*

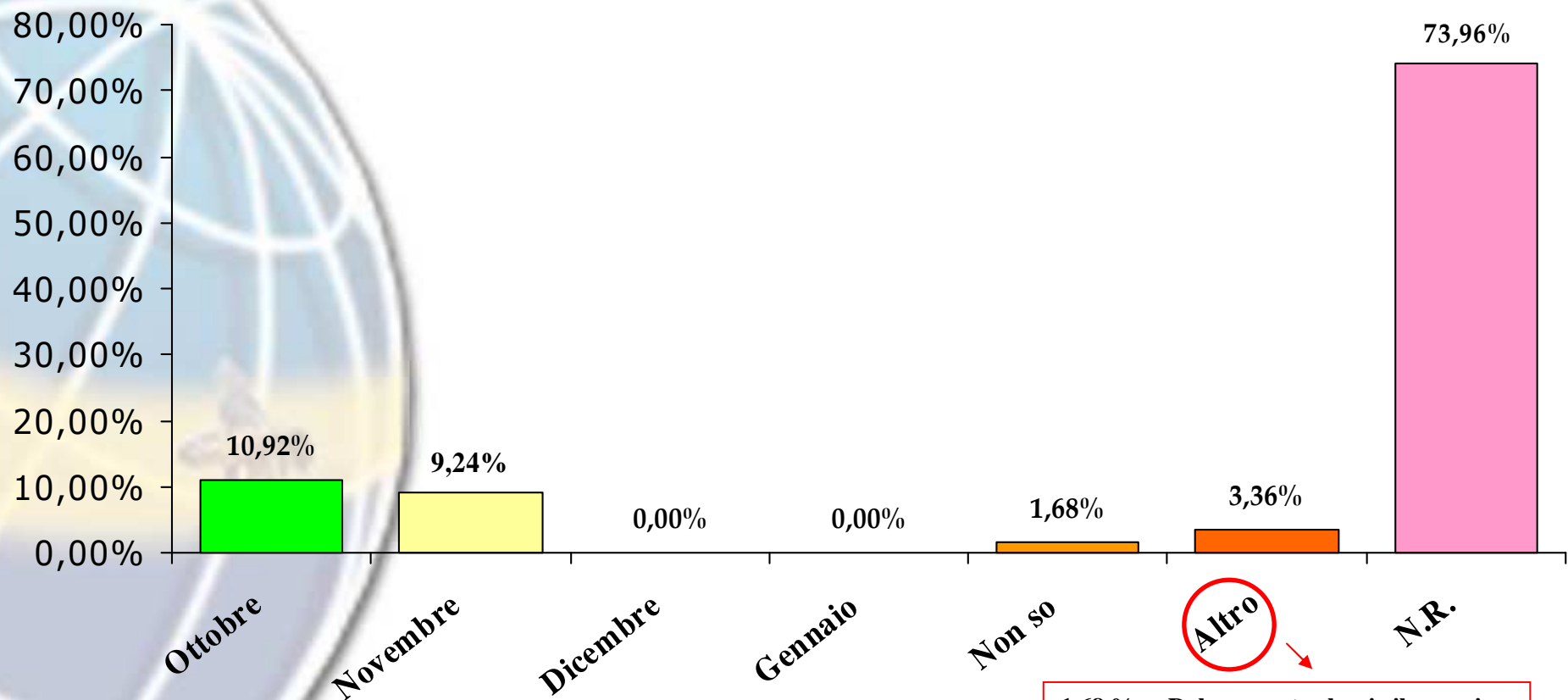


# Indagine conoscitiva

## Influenza A/H1N 1 - COME SI COMPORTANO LE AZIENDE?

Domanda n.17

*Se la tua risposta alla domanda 16 è Sì, in che periodo sono previste le misure di profilassi?*



1,68 % - Dal momento che si rilevano i casi di influenza

0,84 % - Da metà Novembre a fine Gennaio

0,84 % - Da Ottobre a Dicembre

# **Indagine conoscitiva**

## **Influenza A/H1N 1 - COME SI COMPORTANO LE AZIENDE?**

---

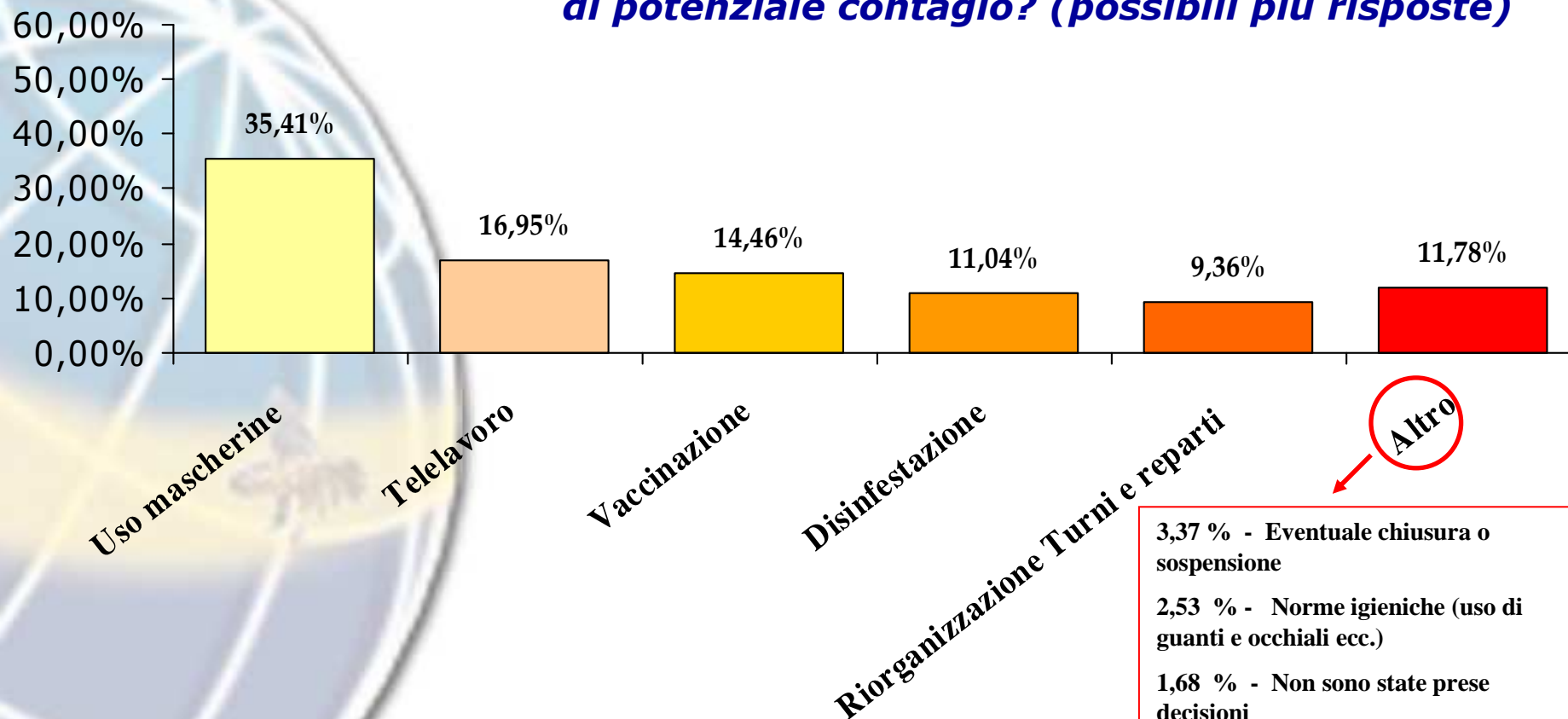
**PARTE TERZA**

**STRATEGIA**

# Indagine conoscitiva Influenza A/H1N 1 - COME SI COMPORTANO LE AZIENDE?

Domanda n.18

***In caso di pandemia all'interno dell'azienda cosa intende fare l'azienda rispetto a situazioni di potenziale contagio? (possibili più risposte)***



3,37 % - Eventuale chiusura o sospensione  
2,53 % - Norme igieniche (uso di guanti e occhiali ecc.)  
1,68 % - Non sono state prese decisioni  
1,68 % - Procedure dalla Corporate  
0,84 % - Istituito uno specifico BPC  
0,84 % - Chiedere agli stabilimenti esteri di sopperire ad eventuali mancanze della nostra ns. produzione

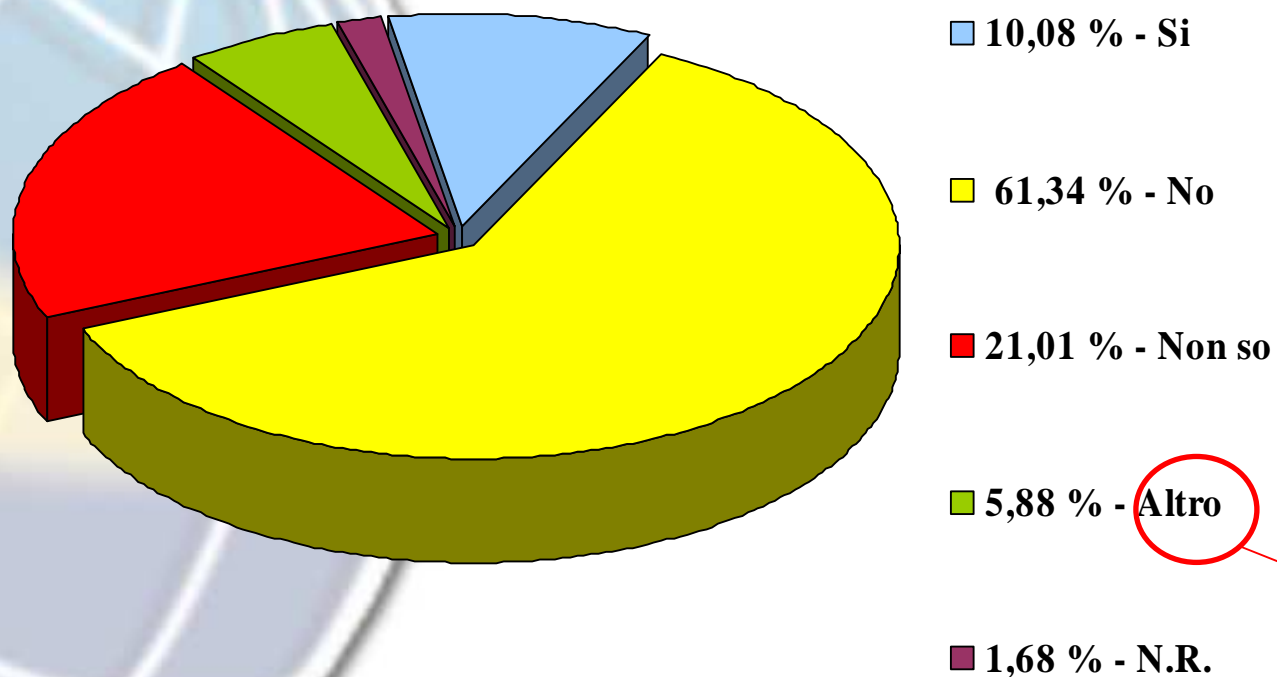


# Indagine conoscitiva

## Influenza A/H1N 1 - COME SI COMPORTANO LE AZIENDE?

Domanda n.19

*In caso di pandemia all'interno dell'azienda, la tua azienda potrebbe decidere di sospendere temporaneamente le attività?*



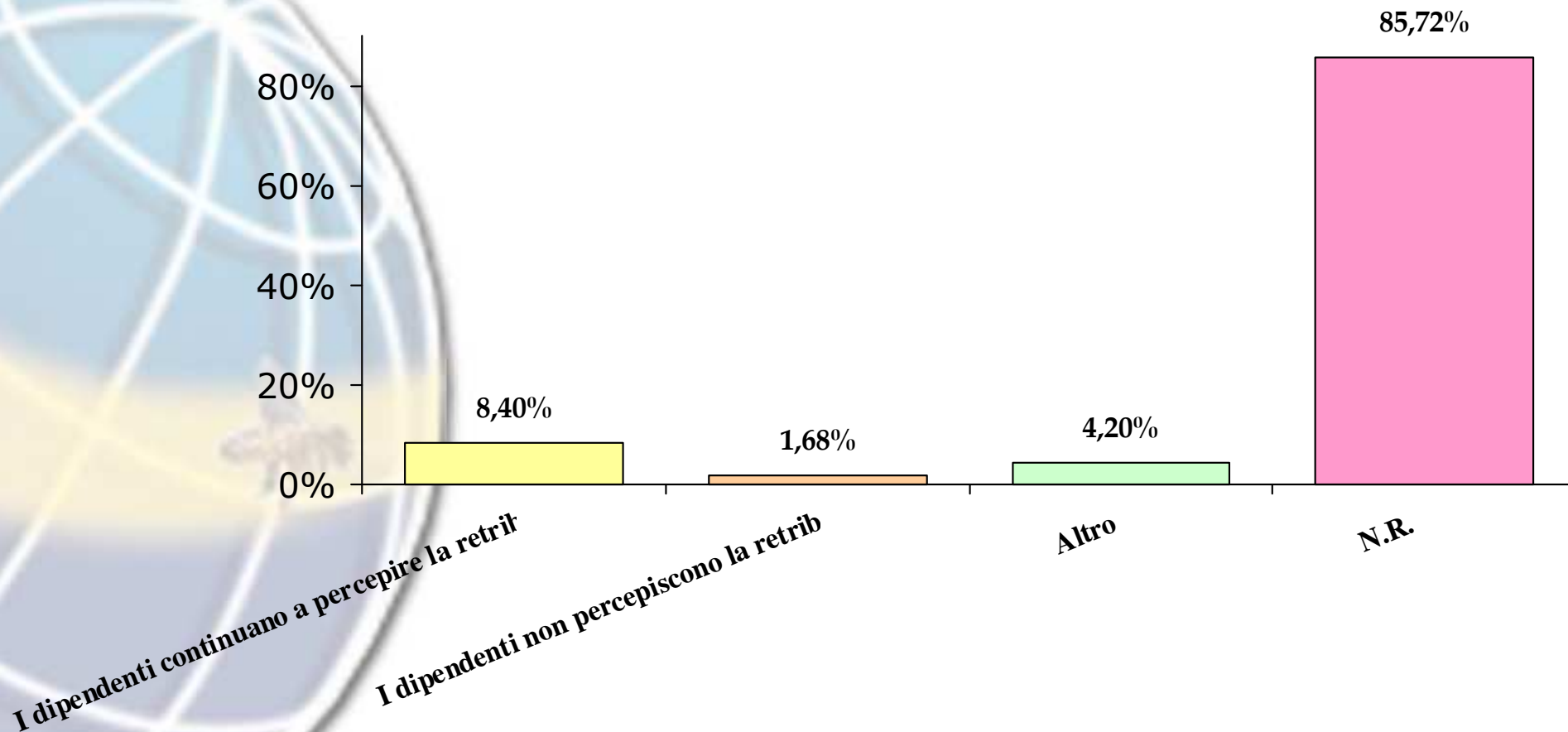
2,53 % - Dipende dall'entità  
1,68 % - Non sono state prese decisioni  
1,68 % - Da valutare la chiusura parziale  
0,84 % - Sarebbero a rischio solo le attività non prioritarie

# Indagine conoscitiva

## Influenza A/H1N 1 - COME SI COMPORTANO LE AZIENDE?

Domanda n.20

*Se la tua risposta alla domanda 19 è Sì, l'azienda che provvedimenti potrebbe attuare?*

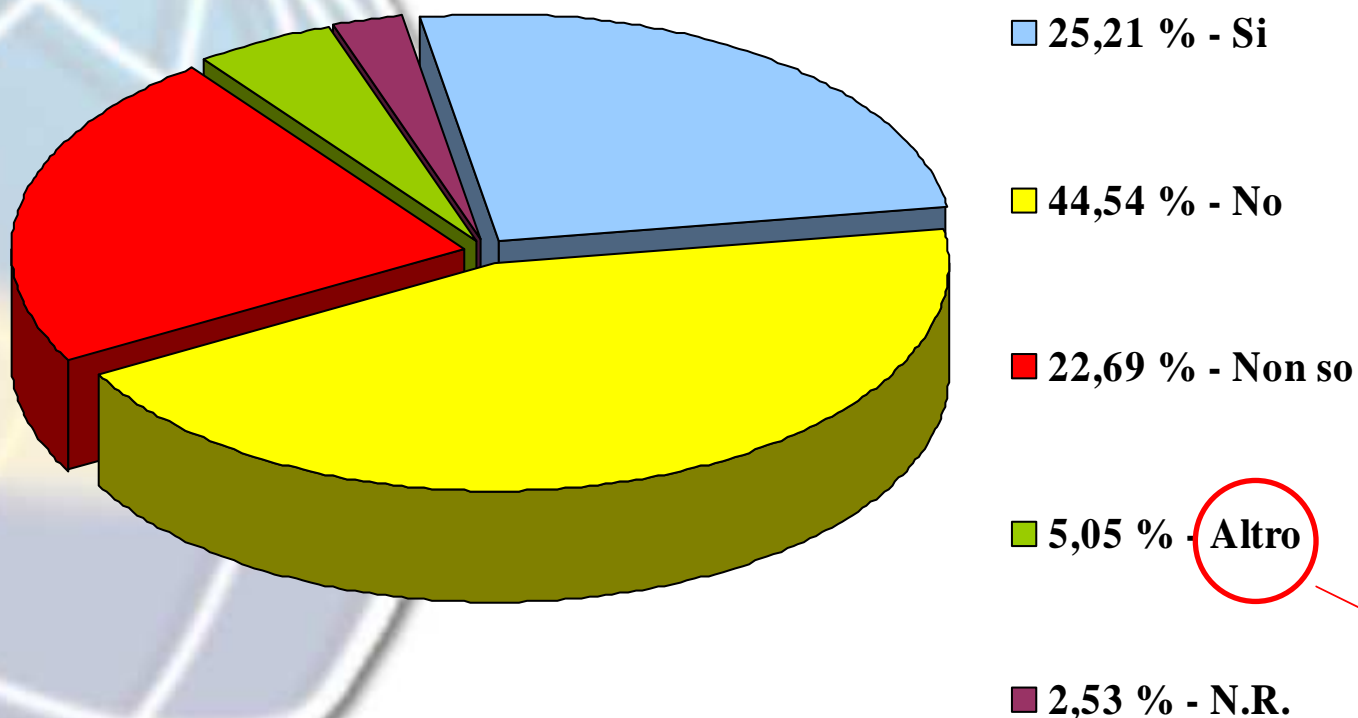


# Indagine conoscitiva

## Influenza A/H1N 1 - COME SI COMPORTANO LE AZIENDE?

Domanda n.21

*In caso di pandemia all'interno dell'azienda, la tua azienda potrebbe chiudere temporaneamente alcuni reparti?*



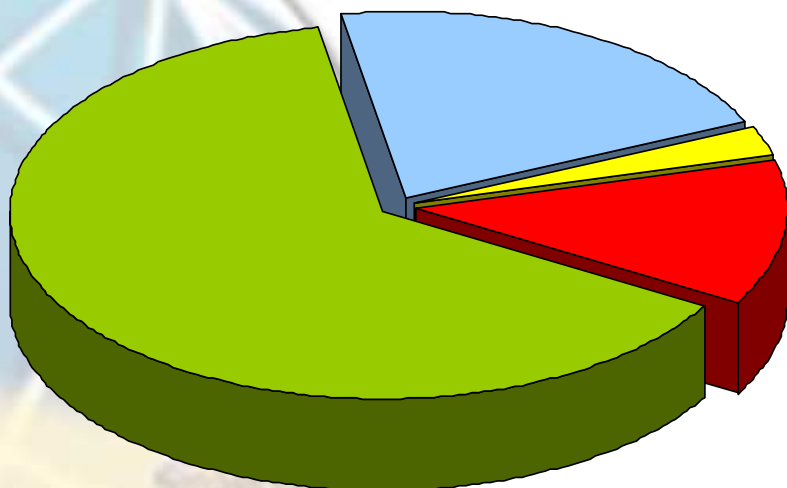
3,37 % - Dipende dall'entità  
0,84 % - Vaccinazioni per l'influenza stagionale  
0,84 % - Solo dal punto di vista dell'accesso logistico ai reparti con distribuzione dell'attività all'esterno

# Indagine conoscitiva

## Influenza A/H1N 1 - COME SI COMPORTANO LE AZIENDE?

Domanda n.22

**Se la tua risposta alla domanda 21 è Sì, l'azienda come potrebbe amministrativamente considerare la mancata prestazione ?**



■ 21,01 % - Riconoscendo comunque la retribuzione

■ 2,52 % - Suspendendo la retribuzione

■ 12,61 % - Altro

■ 63,86 % - N.R.

4,21 % - CIGO

1,68 % - In corso di valutazione

1,68 % - Spostamenti ad altri reparti

1,68 % - Utilizzo ferie

0,84 % - Riconoscimento retribuzione base

0,84 % - Recupero compensativo

0,84 % - Valutazione retribuzione in accordo sindacale

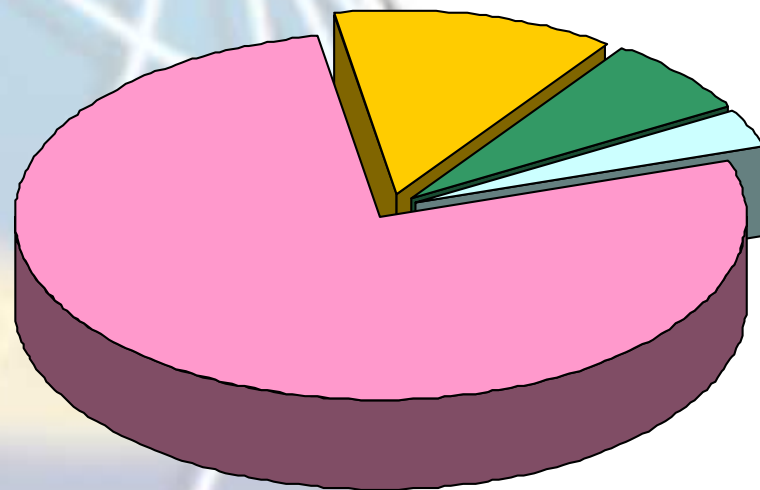
0,84% - Profilassi per i viaggiatori

# Indagine conoscitiva

## Influenza A/H1N 1 - COME SI COMPORTANO LE AZIENDE?

Domanda n.23

**Se la tua risposta alla domanda 22 è "Riconoscendo comunque la retribuzione" l'azienda come potrebbe pensare di giustificare la retribuzione?**



12,61 % - Chiedendo di utilizzare ferie o ROL

6,72 % - Rinoscendo permessi retribuiti

3,36 % - Altro

77,31 % - N.R.

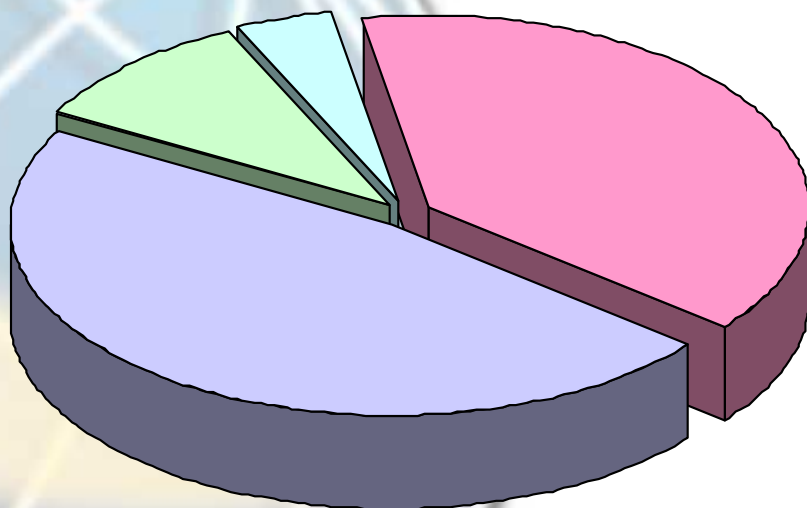
0,84 % - Orario flessibile  
0,84 % - Chiusura di alcuni reparti  
0,84 % - Eventuale CIGO  
0,84 % - Contributo misto azienda e lavoratore

# Indagine conoscitiva

## Influenza A/H1N1 1 - COME SI COMPORTANO LE AZIENDE?

Domanda n.24

*In caso di pandemia all'interno della tua azienda sono previste direttive finalizzate a sospendere i viaggi di lavoro?*



38,66% - Si

47,06% - No

10,09% - Altro

4,19% - N.R.

4,21 % - Ridurre i viaggi nei paesi ad alto rischio

1,68 % - Non sono ancora state prese decisioni precise

1,68 % - Dipende dall'organizzazione dell'OMS

1,68 % - Dipende dalle disposizioni della Corporate

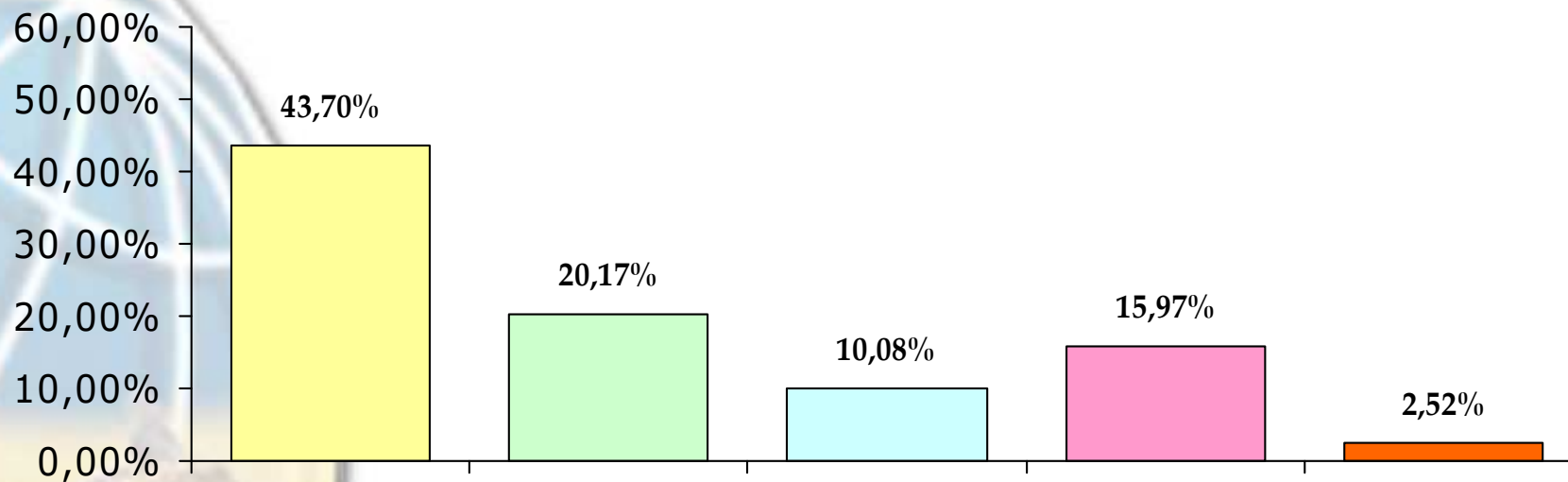
0,84 % - Valutazione in base al grado di diffusione dell'Influenza A

# Indagine conoscitiva

## Influenza A/H1N 1 - COME SI COMPORTANO LE AZIENDE?

Domanda n.25

***In caso di pandemia all'interno della tua azienda come pensi di rispondere alle esigenze di produzione?***



*Ricorrendo alla mobilità interna*

*Facendo fare gli straordinari*

*Ricorrendo a personale interinale*

Altro

N.R.

- 8,41% - Insieme delle tre opzioni
- 3,36% - Valutazione da effettuare a seconda delle specifiche situazioni
- 1,68% - Esternalizzazione di alcune produzioni a società controllanti
- 1,68% - Remote working
- 0,84% - Business Continuity Plan

# Indagine conoscitiva

## Influenza A/H1N 1 - COME SI COMPORTANO LE AZIENDE?

Domanda n.26

*In caso di pandemia l'azienda a fronte di esigenze produttive può decidere di sospendere le possibili ferie natalizie?*



4,2% - Da valutare

3,36% -Periodo comunque di intensa attività

1,68% - Non so

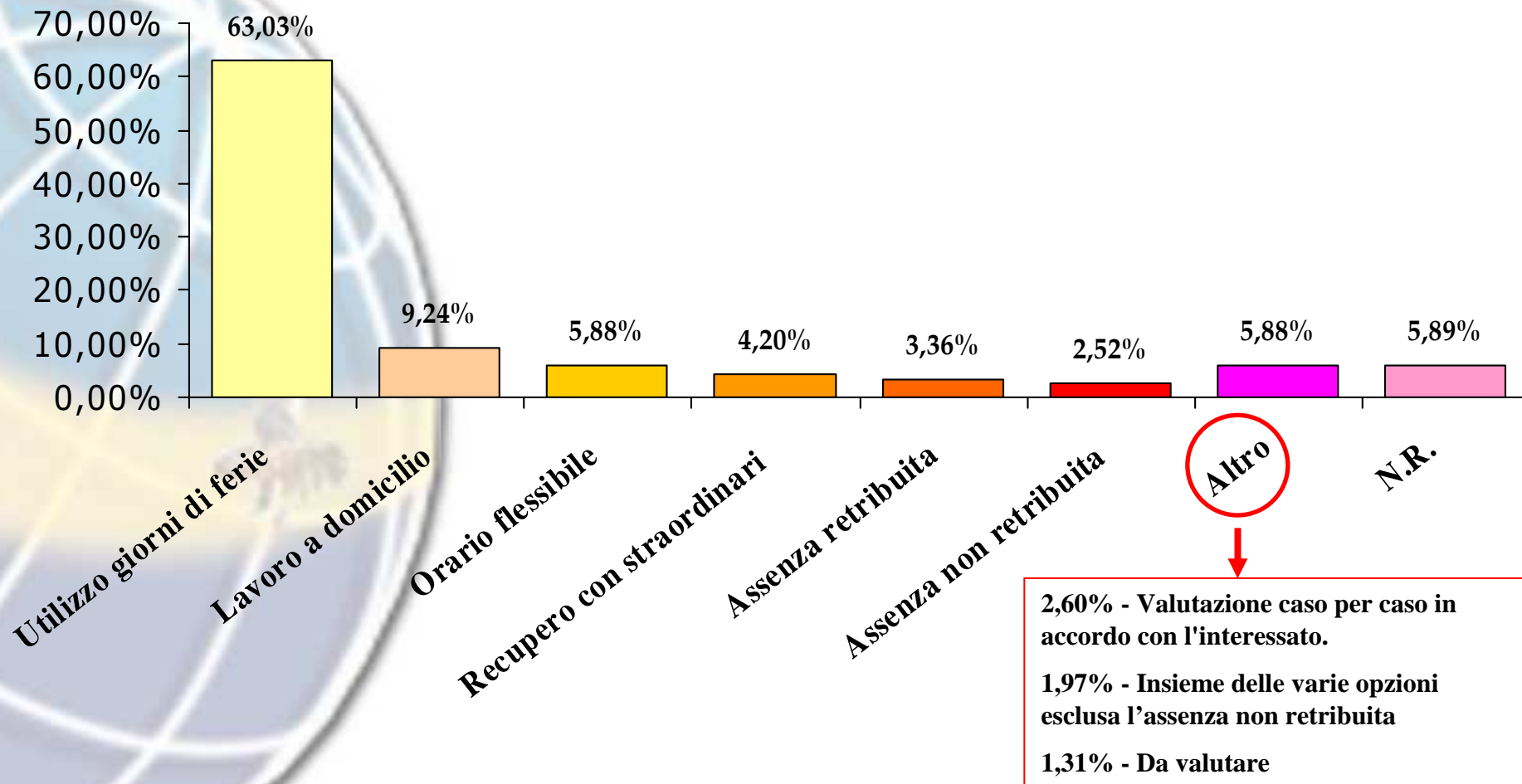


# Indagine conoscitiva

## Influenza A/H1N1 - COME SI COMPORTANO LE AZIENDE?

Domanda n.27

**Se un dipendente della tua azienda dovesse rimanere a casa per accudire una persona familiare afflitta dal Virus A/H1N1, l'azienda quale iniziativa potrebbe prendere?**



# **Indagine conoscitiva**

## **Influenza A/H1N1 1 - COME SI COMPORTANO LE AZIENDE?**

---

METODOLOGIA RACCOLTA DATI PRESSO I DIRETTORI DEL PERSONALE

Questionario on line riservato, trasmesso tramite email ai soci GIDP/HRDA:

**119 PARTECIPANTI**

Grazie

Milano, Novembre 2009