

**Indagine conoscitiva:
I TREND OCCUPAZIONALI DELLE IMPRESE ITALIANE**

GENNAIO 2009

**I TREND OCCUPAZIONALI
DELLE IMPRESE ITALIANE**

Questionario on line riservato, trasmesso tramite email ai soci GIDP/HRDA:

122 PARTECIPANTI



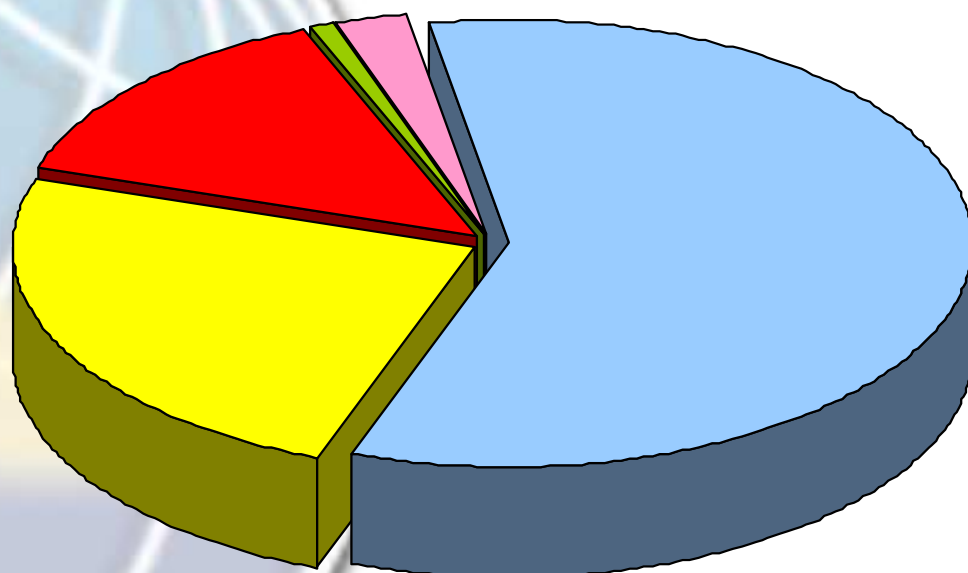
**Indagine conoscitiva:
I TREND OCCUPAZIONALI DELLE IMPRESE ITALIANE**

**PARTE PRIMA
Anagrafica dell'Azienda**

**Indagine conoscitiva:
I TREND OCCUPAZIONALI DELLE IMPRESE ITALIANE**

Domanda n.1

Dov'è collocata geograficamente la tua Azienda?



■ 58,20% - Nord Ovest

■ 24,59% - Nord Est

■ 13,93% - Centro

■ 0,82 % - Sud

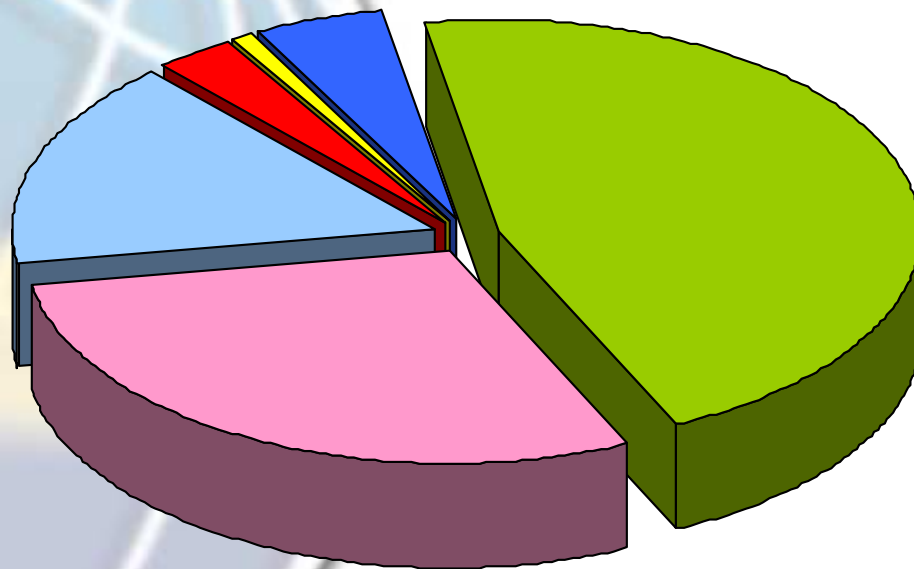
■ 0% - Isole

■ 2,46% - N.R.

Indagine conoscitiva: I TREND OCCUPAZIONALI DELLE IMPRESE ITALIANE

Domanda n.2

Lavori in una Azienda la cui proprietà è:

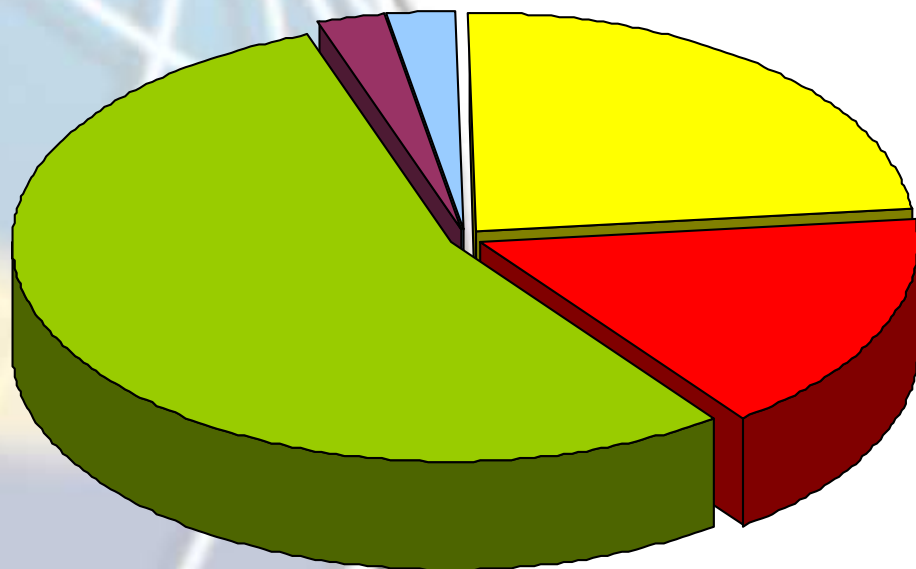


- 45,90% - Multinazionale
- 29,51% - Familiare
- 15,57% - Public Company
- 3,28% - Pubblica Amm.ne
- 0,82% - PP.SS
- 4,92% - N.R.

**Indagine conoscitiva:
I TREND OCCUPAZIONALI DELLE IMPRESE ITALIANE**

Domanda n.3

Numero di dipendenti dell'Azienda/del Gruppo:

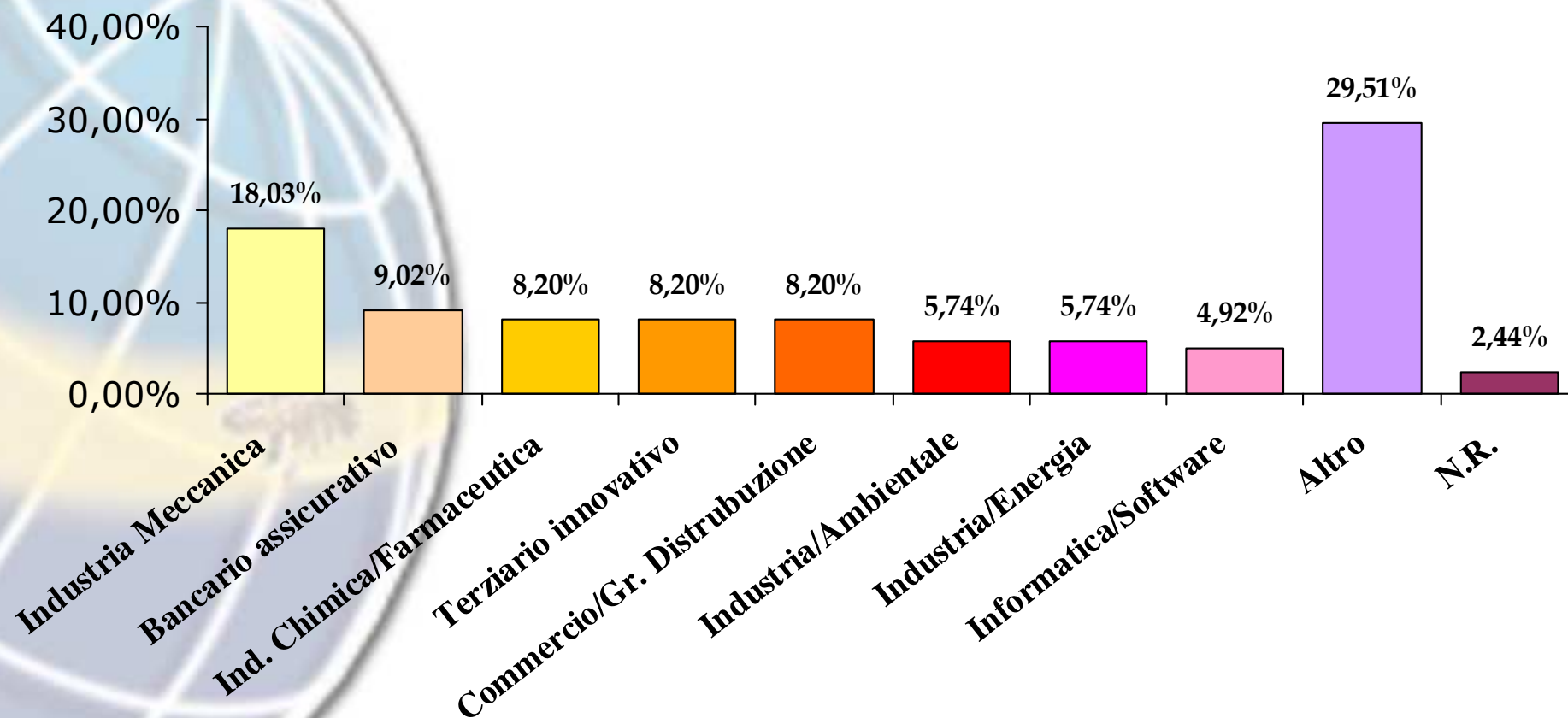


- 2,46% - Fino a 50 dipendenti
- 23,77% - Tra 50 e 250 dipendenti
- 16,39% - Tra 251 e 500 dipendenti
- 54,92 % - Oltre 500 dipendenti
- 2,46% - N.R.

Indagine conoscitiva: I TREND OCCUPAZIONALI DELLE IMPRESE ITALIANE

Domanda n.4

In che ambito opera?



**Indagine conoscitiva:
I TREND OCCUPAZIONALI DELLE IMPRESE ITALIANE**

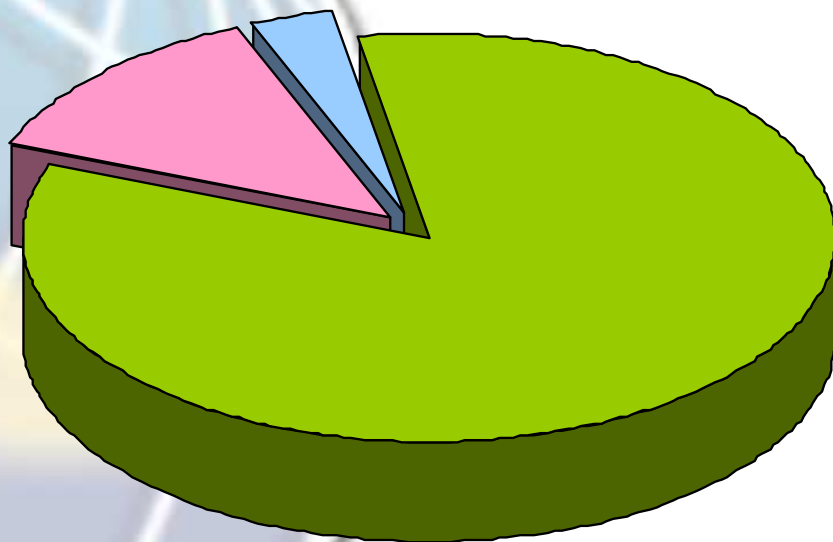


**PARTE SECONDA
Corpo Indagine**

**Indagine conoscitiva:
I TREND OCCUPAZIONALI DELLE IMPRESE ITALIANE**

Domanda n.5

***Hai assunto dipendenti nel primo semestre del
2008?***



■ 83,61% - Si

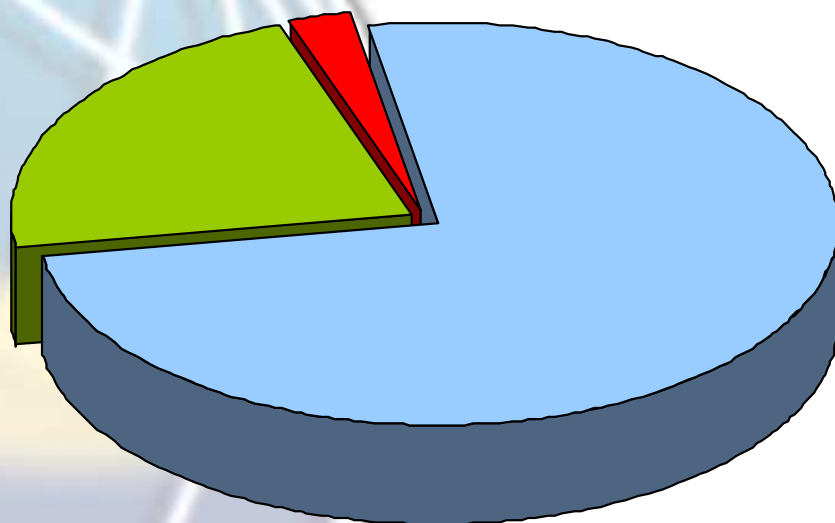
■ 13,11% - No

■ 3,28% - N.R.

**Indagine conoscitiva:
I TREND OCCUPAZIONALI DELLE IMPRESE ITALIANE**

Domanda n.6

Hai assunto dipendenti nel trimestre luglio-settembre?



■ 75,41% - Si

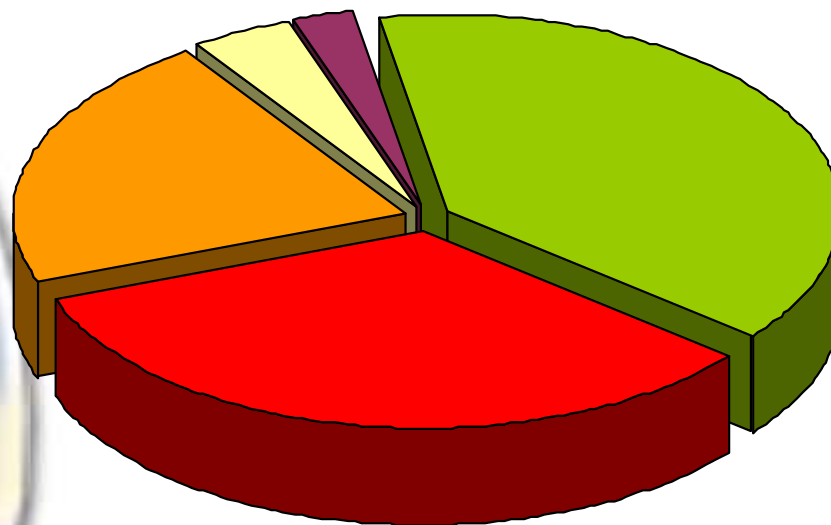
■ 22,13% - No

■ 2,46 % - N.R.

**Indagine conoscitiva:
I TREND OCCUPAZIONALI DELLE IMPRESE ITALIANE**

Domanda n.7

Nell'attuale trimestre (ottobre-dicembre) hai fatto assunzioni o prevedi di farne?



■ 38,52% - Si ma non prevedo di farne

■ 33,61% - Si e prevedo di farne

■ 21,31% - No e non prevedo di farne

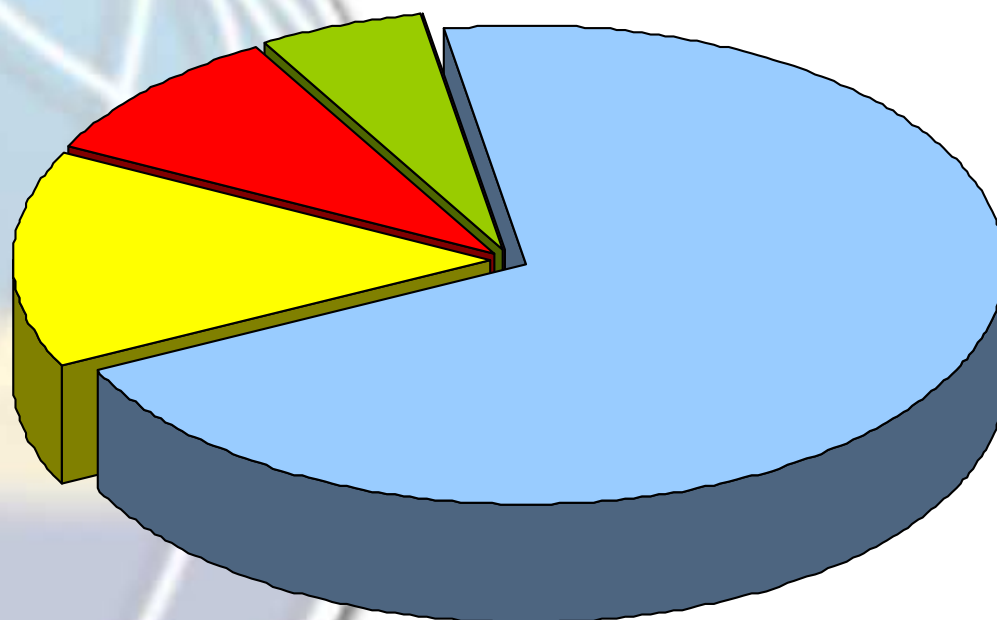
■ 4,10% - No ma prevedo di farne

■ 2,46% - N.R.

**Indagine conoscitiva:
I TREND OCCUPAZIONALI DELLE IMPRESE ITALIANE**

Domanda n.8

Se hai risposto "SI": per quali ruoli hai fatto più ricerche?



■ 70,46% - Impiegati

■ 14,77% - Operai

■ 9,09% - Quadri

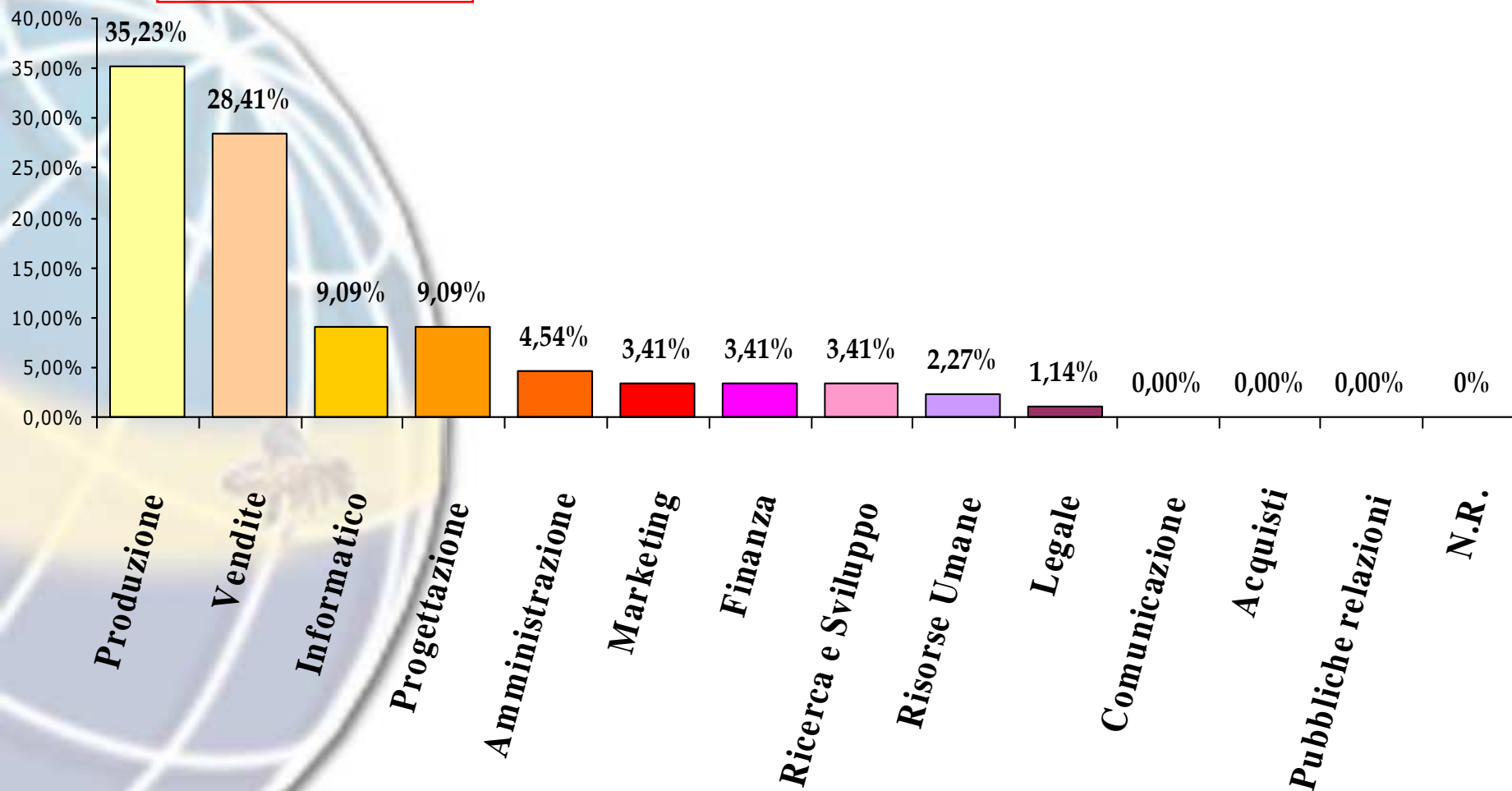
■ 5,68% - Dirigenti

■ 0% - N.R.

Indagine conoscitiva: I TREND OCCUPAZIONALI DELLE IMPRESE ITALIANE

Domanda n.8a

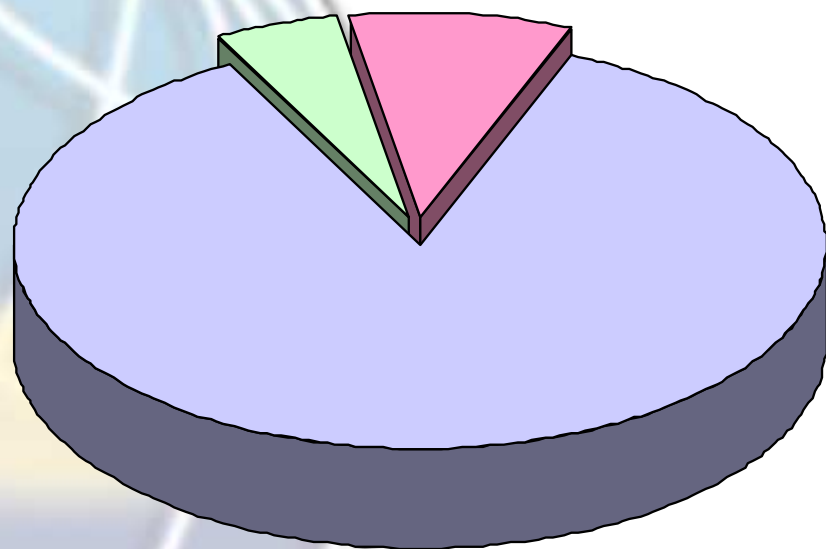
...e per quali aree?



**Indagine conoscitiva:
I TREND OCCUPAZIONALI DELLE IMPRESE ITALIANE**

Domanda n.9

***Hai attualmente in corso provvedimenti di
CIGO?***



■ 9,02% - Si

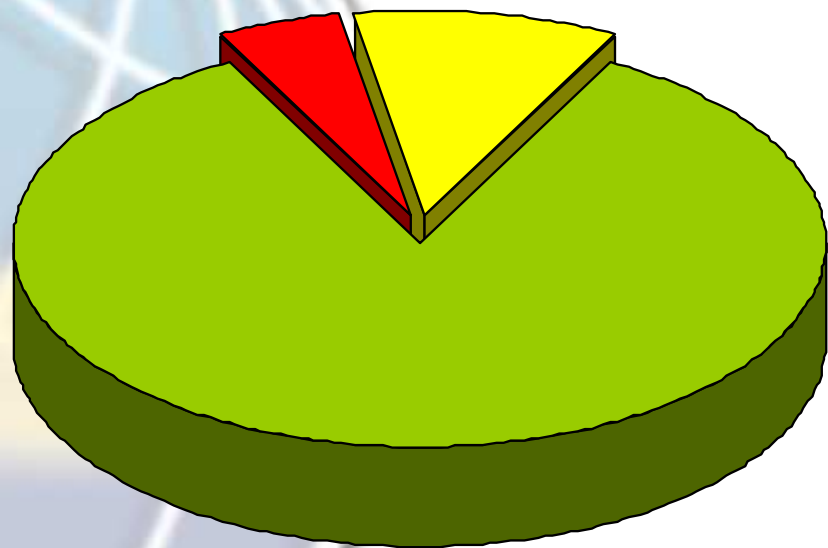
■ 86,07% - No

■ 4,96% - N.R.

**Indagine conoscitiva:
I TREND OCCUPAZIONALI DELLE IMPRESE ITALIANE**

Domanda n.10

***Hai attualmente in corso provvedimenti di
CIGS?***



■ 10,66% - Si

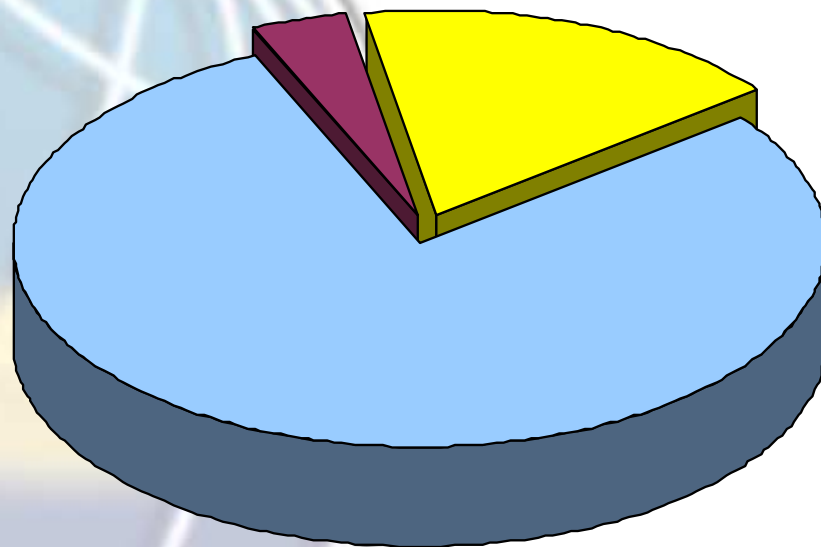
■ 84,43% - No

■ 4,91% - N.R.

**Indagine conoscitiva:
I TREND OCCUPAZIONALI DELLE IMPRESE ITALIANE**

Domanda n.11

***Hai attualmente in corso provvedimenti di
Mobilità?***



■ 18,03% - Si

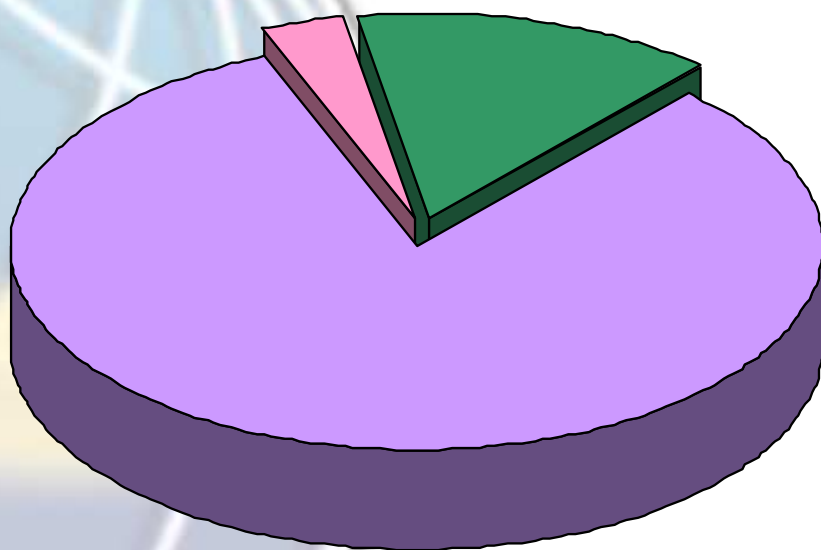
■ 81,97% - No

■ 4,1% - N.R.

**Indagine conoscitiva:
I TREND OCCUPAZIONALI DELLE IMPRESE ITALIANE**

Domanda n.12

Hai attualmente in corso provvedimenti di Trasferimenti?



■ 13,93% - Si

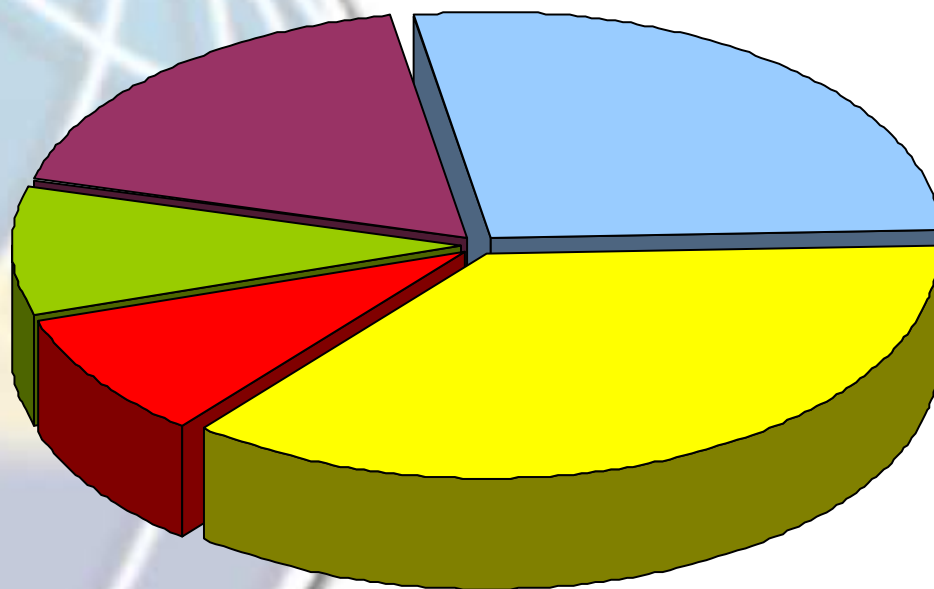
■ 78,69% - No

■ 3,28% - N. R.

**Indagine conoscitiva:
I TREND OCCUPAZIONALI DELLE IMPRESE ITALIANE**

Domanda n.13a

Se la tua risposta alla domanda 9 è **SI, qual è la percentuale dei tuoi dipendenti coinvolti in provvedimenti di CIGO rispetto al totale complessivo dell'azienda?**



27,27 % - fino al 20 %

36,36 % - da 21 a 40 %

9,09 % - da 41 a 60%

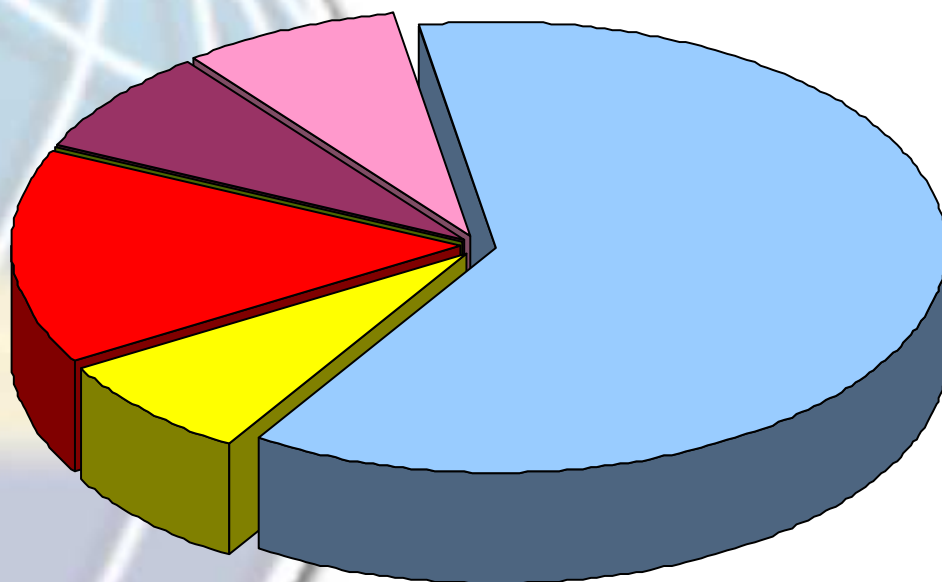
9,09 % - da 61% a 80%

18,19% - N.R.

**Indagine conoscitiva:
I TREND OCCUPAZIONALI DELLE IMPRESE ITALIANE**

Domanda n.13b

Se la tua risposta alla domanda 10 è **SI, qual è la percentuale dei tuoi dipendenti coinvolti in provvedimenti di CIGS rispetto al totale complessivo dell'azienda?**



61,55 % - fino al 20 %

7,69% - da 21 a 40 %

15,38 % - da 41 a 60 %

0% - da 61 - 80%

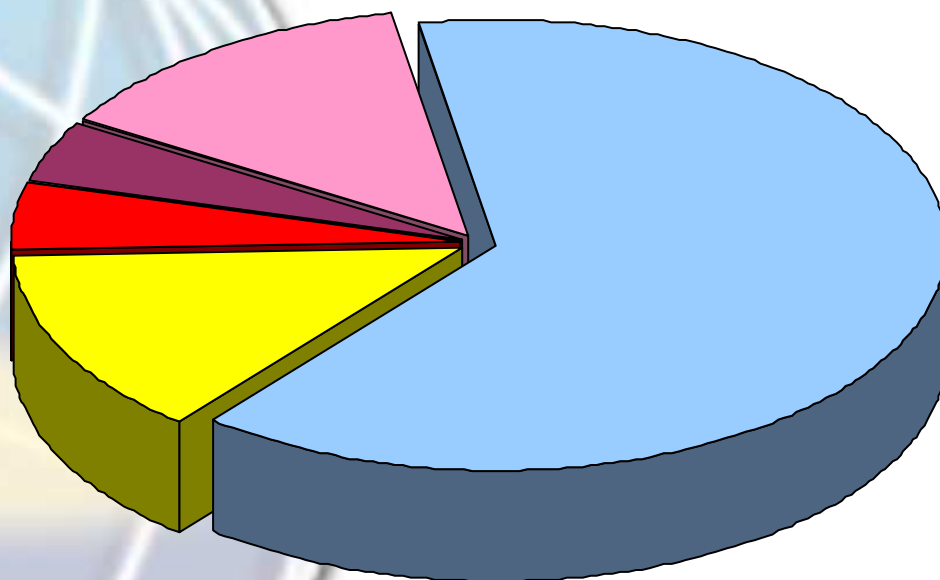
7,69% - Oltre 80%

7,69% - N.R.

**Indagine conoscitiva:
I TREND OCCUPAZIONALI DELLE IMPRESE ITALIANE**

Domanda n.13c

Se la tua risposta alla domanda 11 è **SI, qual è la percentuale dei tuoi dipendenti coinvolti in provvedimenti di Mobilità rispetto al totale complessivo dell'azienda?**

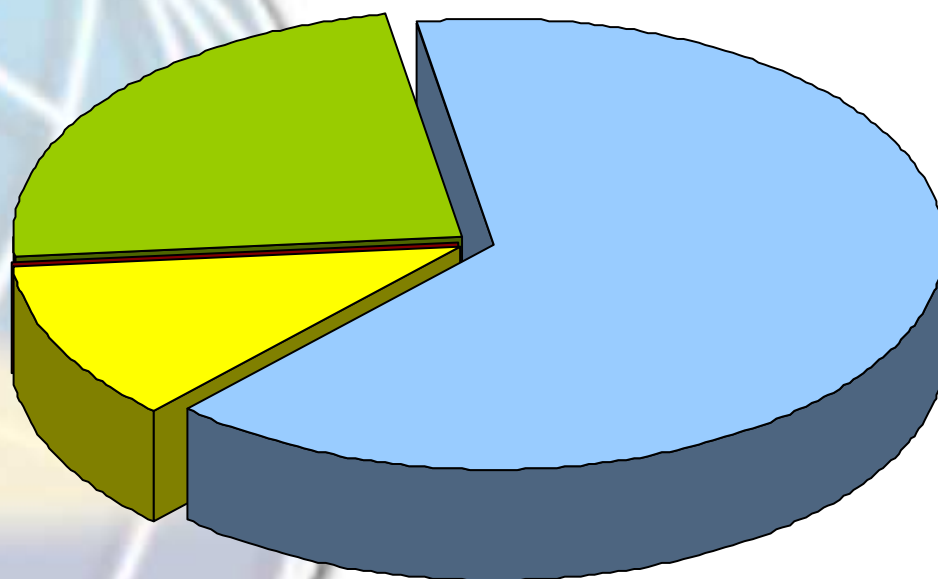


- 63,64% - fino al 10 %
- 13,64% - da 11 a 20 %
- 4,54% - da 21- 30%
- 0% - da 31 a 40%
- 4,54% - Oltre 40%
- 13,64% - N.R.

Indagine conoscitiva: I TREND OCCUPAZIONALI DELLE IMPRESE ITALIANE

Domanda n.13d

Se la tua risposta alla domanda 12 è **SI**, qual è la percentuale dei tuoi dipendenti coinvolti in provvedimenti di Trasferimenti rispetto al totale complessivo dell'azienda?



■ 64,71 % - fino al 20%

■ 11,76% - da 21 a 40 %

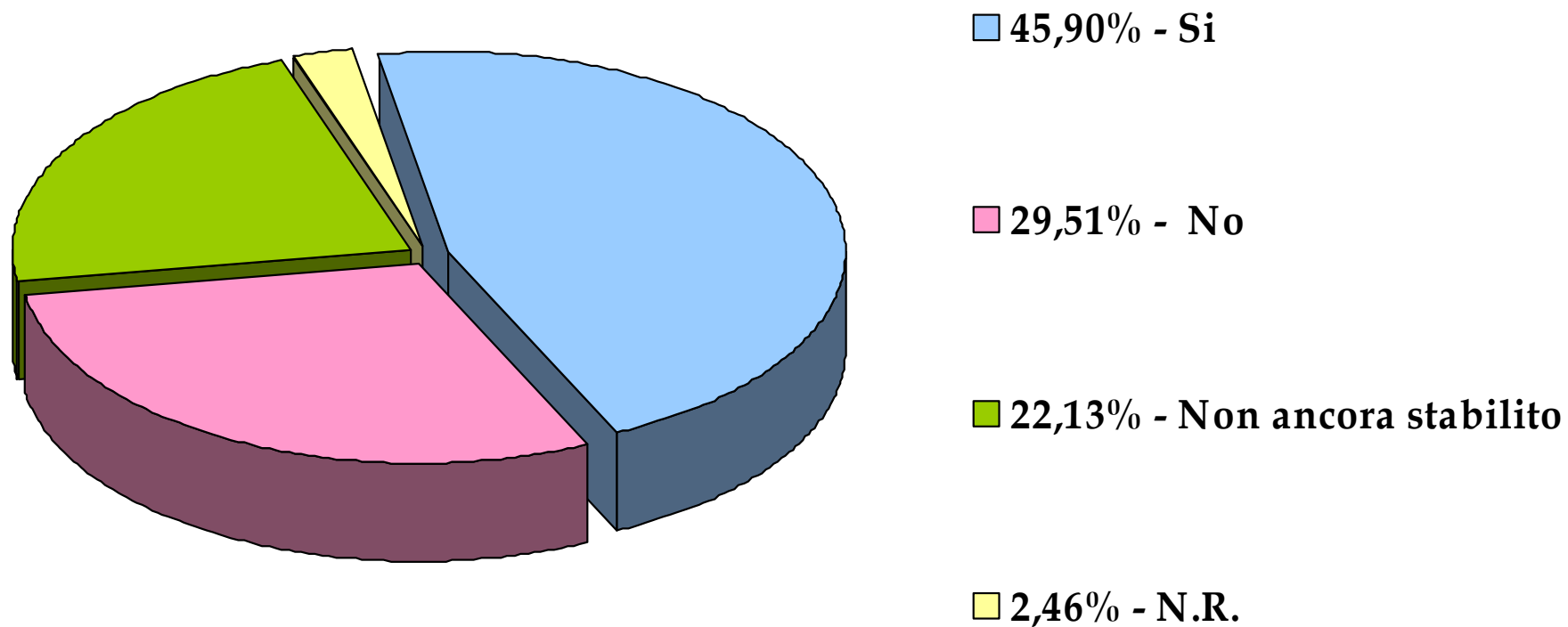
■ 0% - Oltre 40

■ 23,53% - N.R.

Indagine conoscitiva: I TREND OCCUPAZIONALI DELLE IMPRESE ITALIANE

Domanda n.14

Prevedi assunzioni per il 2009?



Indagine conoscitiva: I TREND OCCUPAZIONALI DELLE IMPRESE ITALIANE

METODOLOGIA RACCOLTA DATI PRESSO I DIRETTORI DEL PERSONALE

Questionario on line riservato, trasmesso tramite email ai soci GIDP/HRDA:

122 PARTECIPANTI

Grazie

Milano, Gennaio 2009

