

# **Indagine conoscitiva: *I benefit welfare aziendale***

---

MAGGIO 2011

Questionario on line riservato, trasmesso tramite e-mail agli associati G.I.D.P./H.R.D.A.

**101 PARTECIPANTI**



**Indagine conoscitiva:  
*I benefit welfare aziendale***

---

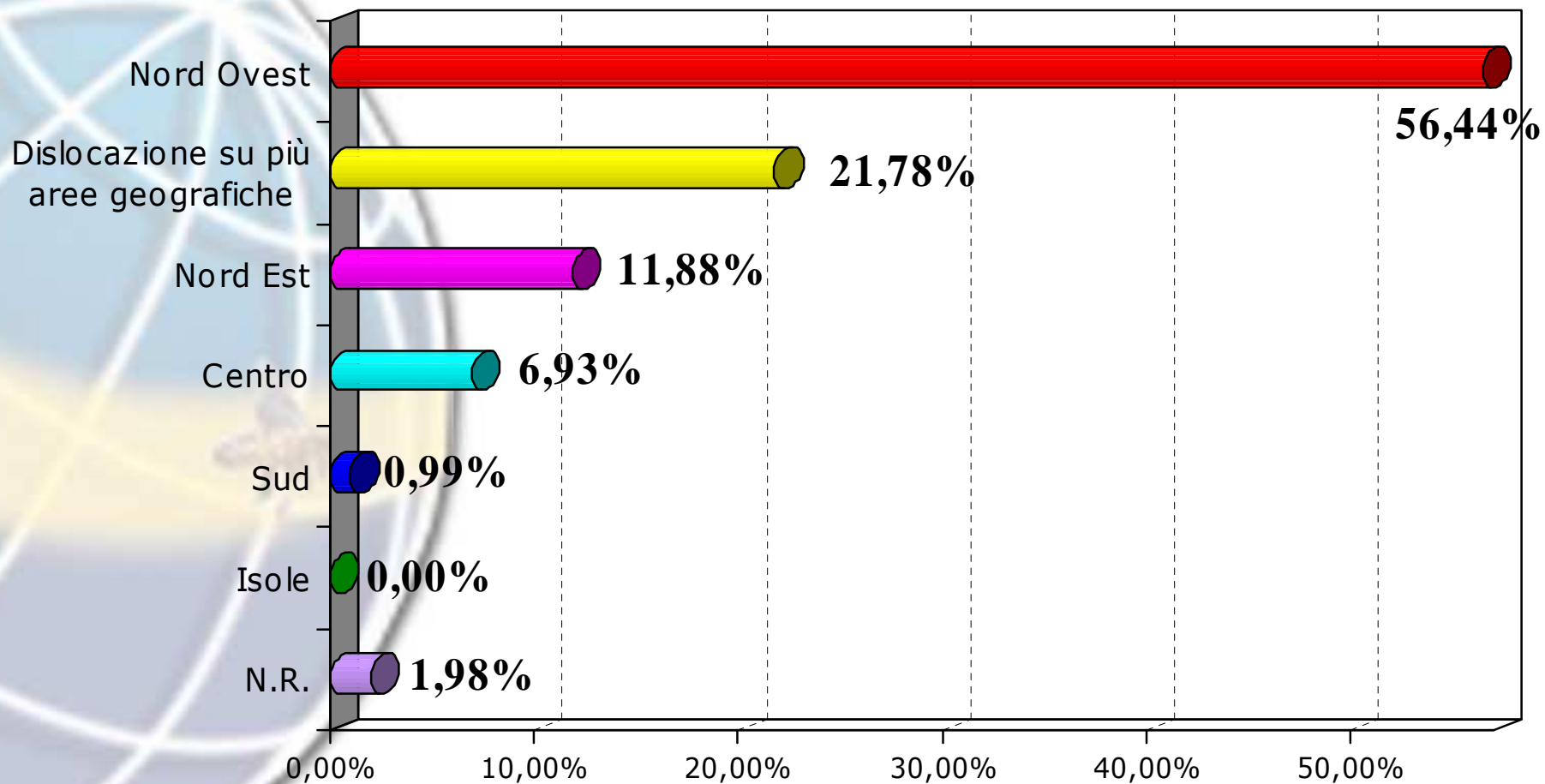
Parte Prima

**ANAGRAFICA DELL'AZIENDA**

# Indagine conoscitiva: *I benefit welfare aziendale*

Domanda n.1

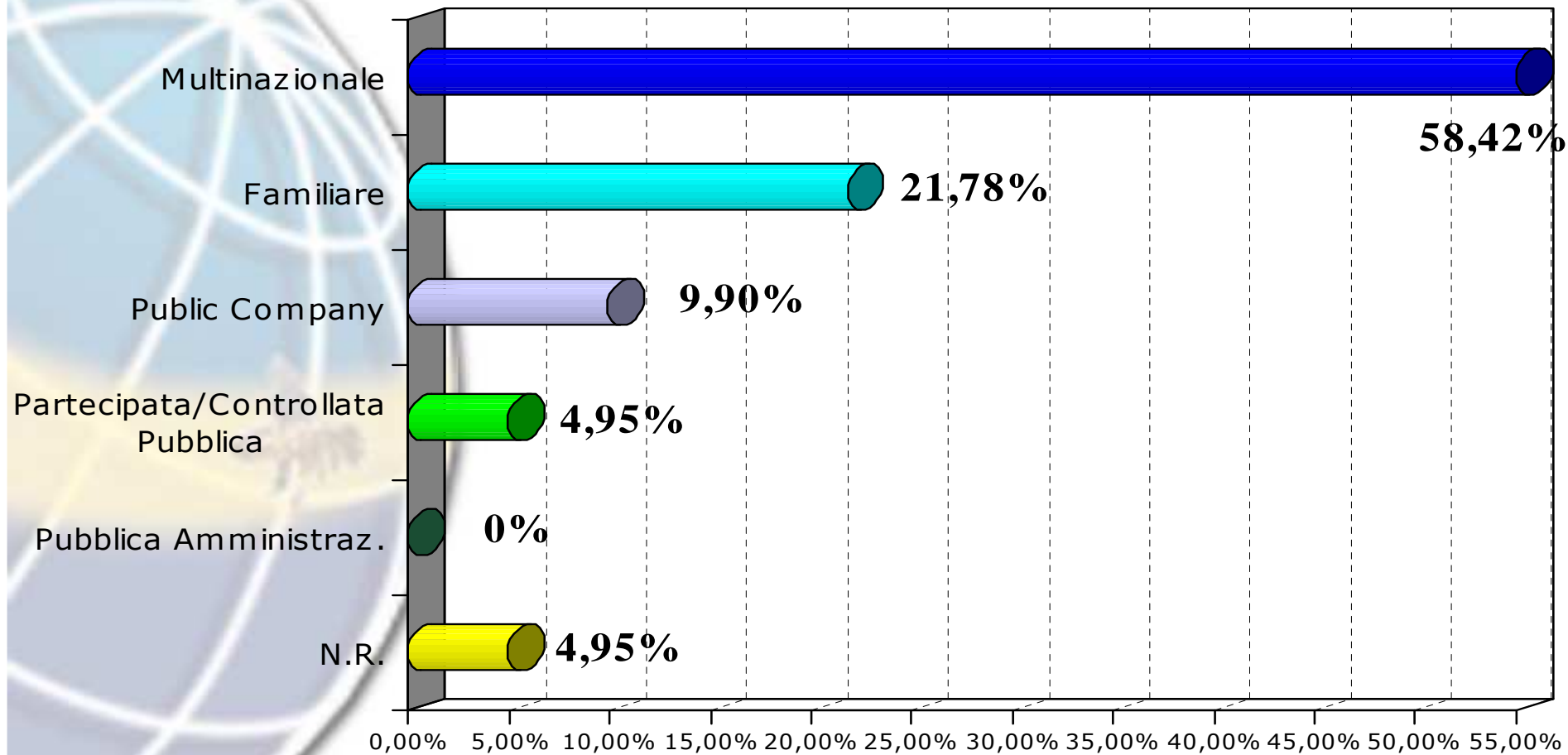
*Dov'è collocata geograficamente la tua azienda?*



## Indagine conoscitiva: I benefit welfare aziendale

Domanda n.2

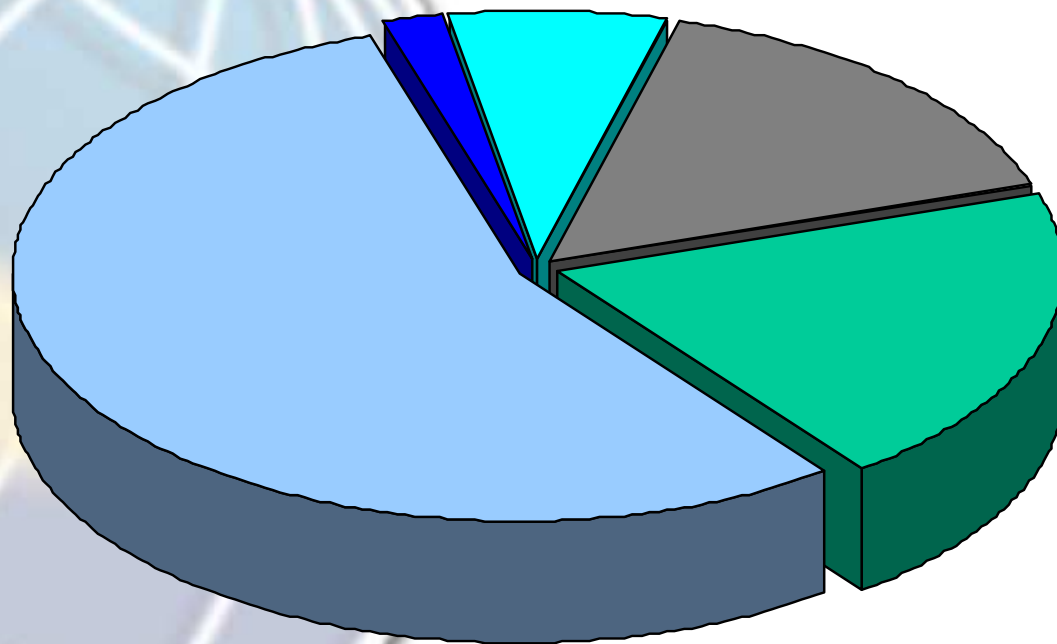
Lavori in un'azienda la cui proprietà è:



## Indagine conoscitiva: *I benefit welfare aziendale*

---

Domanda n.3 **Numero di dipendenti dell'azienda/del gruppo?**

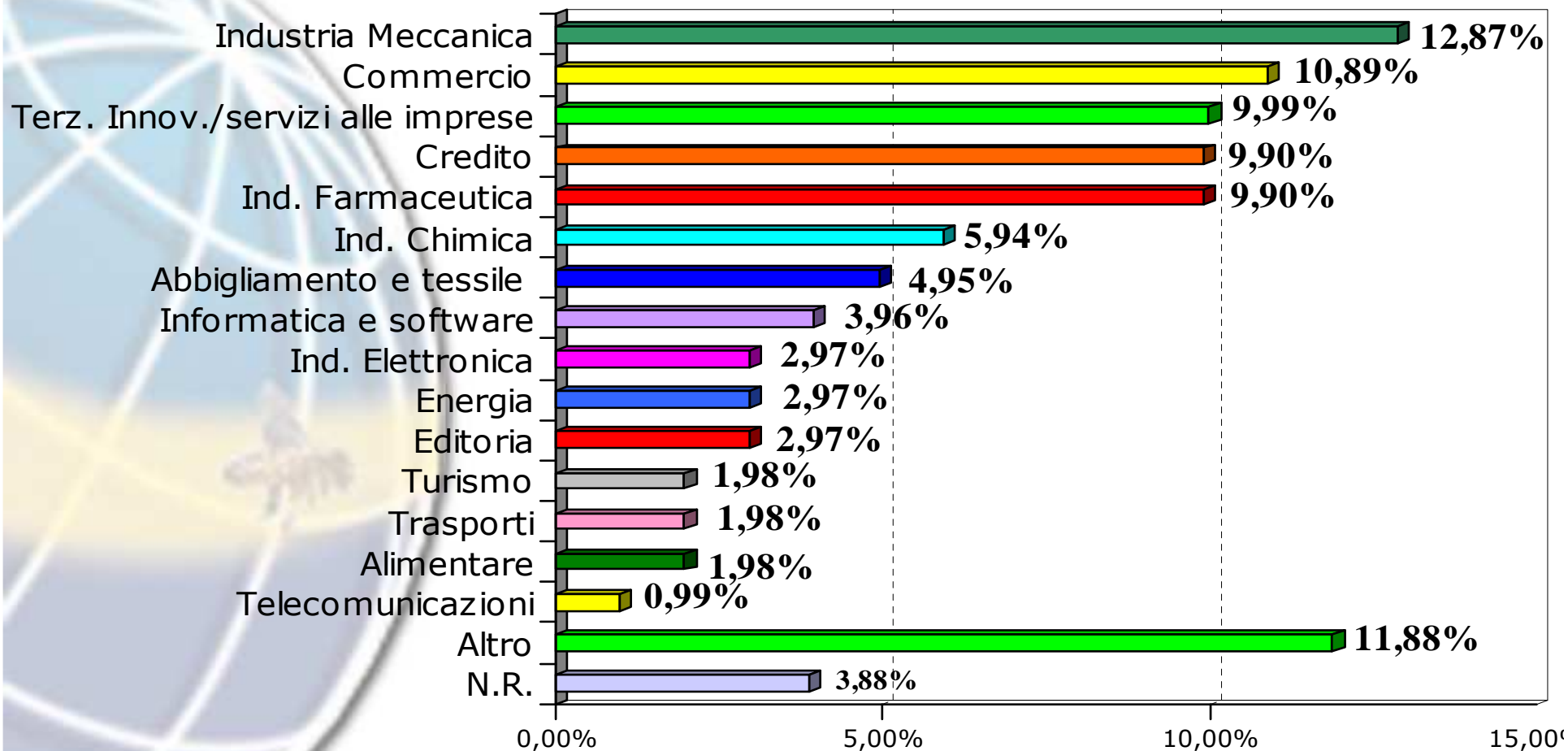


- **6,93 % - Fino a 49**
- **15,84 % - 50-249**
- **19,80 % - 250-499**
- **55,45 % - Oltre 500**
- **1,98 % - N.R.**

# Indagine conoscitiva: I benefit welfare aziendale

Domanda n.4

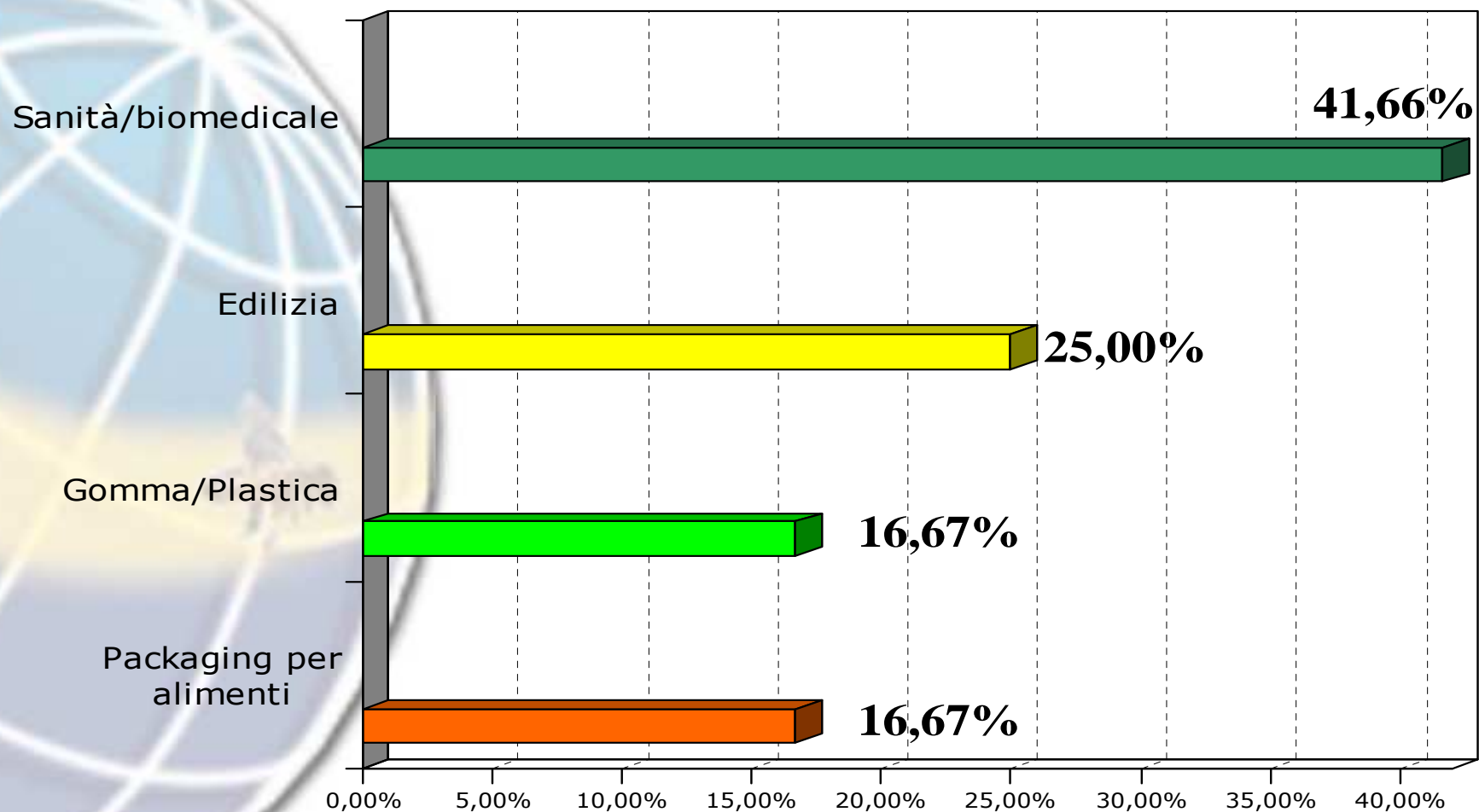
*In che ambito opera?*



## Indagine conoscitiva: *I benefit welfare aziendale*

Domanda n.4a

*Se la tua risposta alla domanda 4 è "Altro" specificare:*



**Indagine conoscitiva:  
*I benefit welfare aziendale***

---

Parte Seconda

**CORPO INDAGINE**



**Indagine conoscitiva:  
*I benefit welfare aziendale***

---

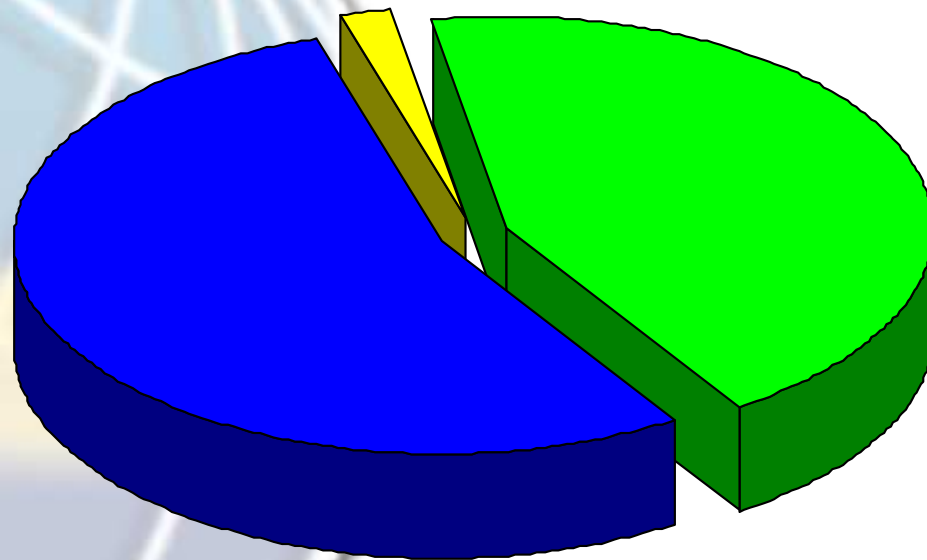
**MENSA AZIENDALE / TICKET RESTAURANT**

## Indagine conoscitiva: *I benefit welfare aziendale*

---

Domanda n.5

*Nella tua azienda esiste una mensa?*



■ 43,56 % - Sì

■ 54,46 % - No


■ 1,98 % - N.R.

## Indagine conoscitiva: *I benefit welfare aziendale*

---

Domanda n.6

**Se la tua risposta alla domanda 5 è "Sì" la mensa aziendale è:**



■ **20,45 % - Completamente gratuita per i dipendenti**

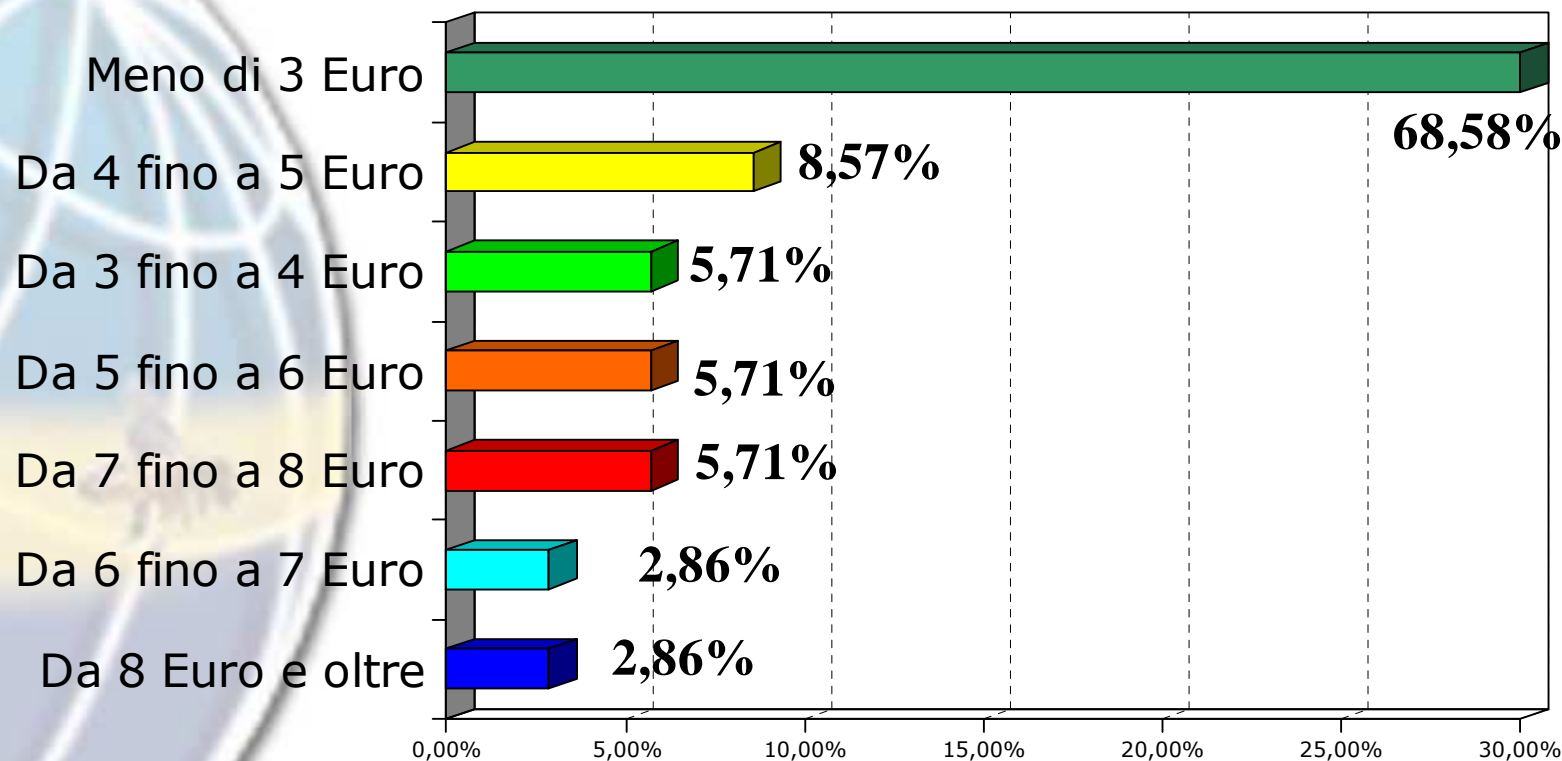
■ **75 % - In parte a carico dell'azienda e in parte a carico dei dipendenti**

■ **4,55 % - Completamente a carico dei dipendenti**

## Indagine conoscitiva: I benefit welfare aziendale

Domanda n.6a

*Se la mensa aziendale è in parte o completamente a carico dei dipendenti, quanto costa mediamente un pranzo?*

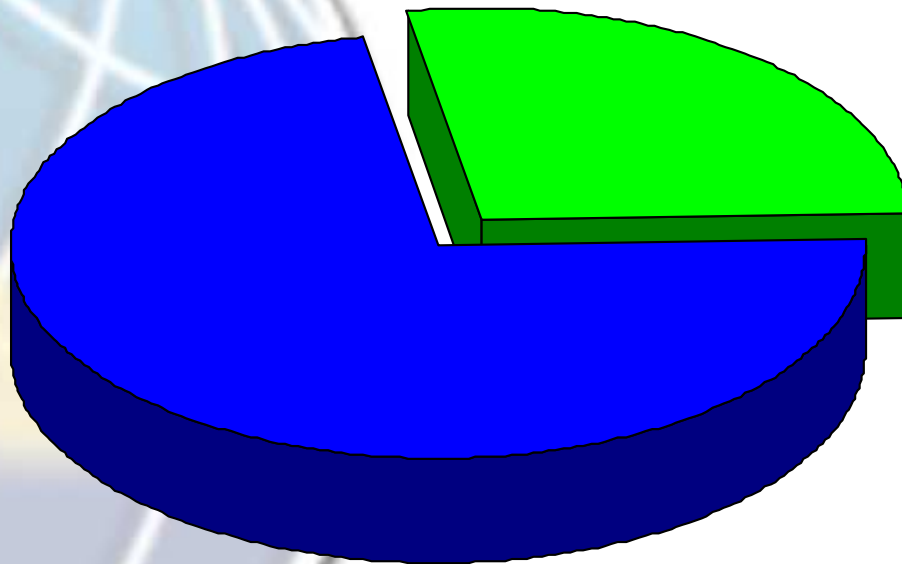


## Indagine conoscitiva: *I benefit welfare aziendale*

---

Domanda n.7

*Nella mensa della tua azienda si consuma birra e/o vino?*



■ 27,27 % - Sì

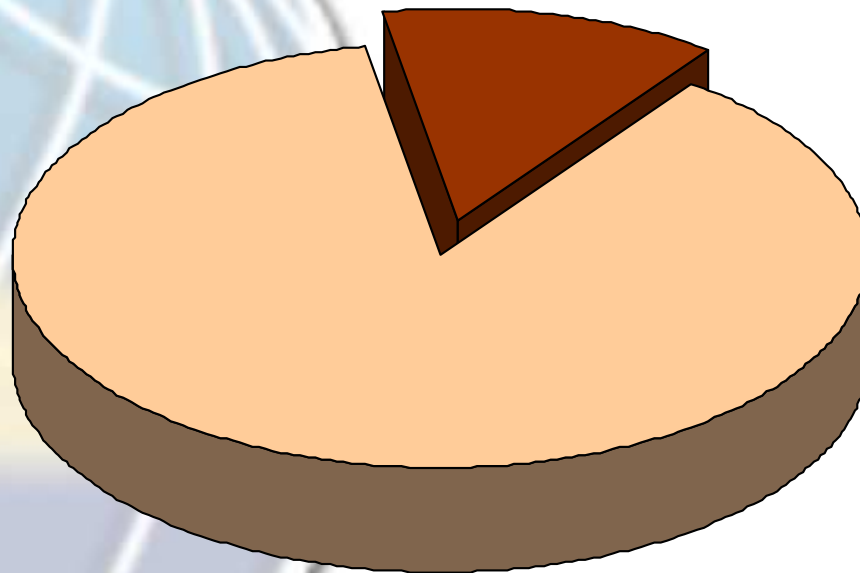
■ 72,73% - No

## Indagine conoscitiva: *I benefit welfare aziendale*

---

Domanda n.8

***Nella mensa della tua azienda esiste una saletta privata per i dirigenti?***



■ 12,76 % - Sì

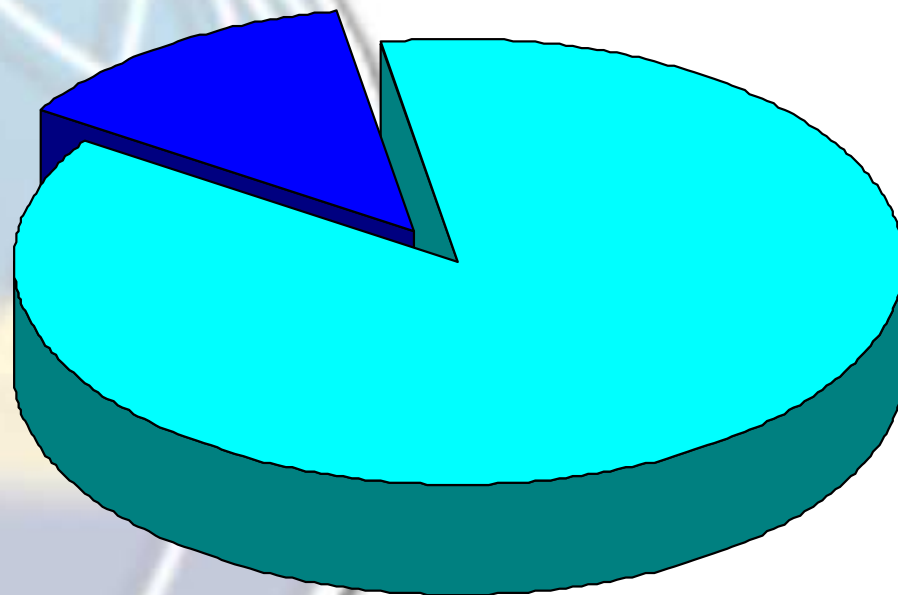
■ 87,24% - No

## Indagine conoscitiva: *I benefit welfare aziendale*

---

Domanda n.9

***Se nella tua azienda non esiste una mensa vengono rilasciati ticket/buoni pasto?***



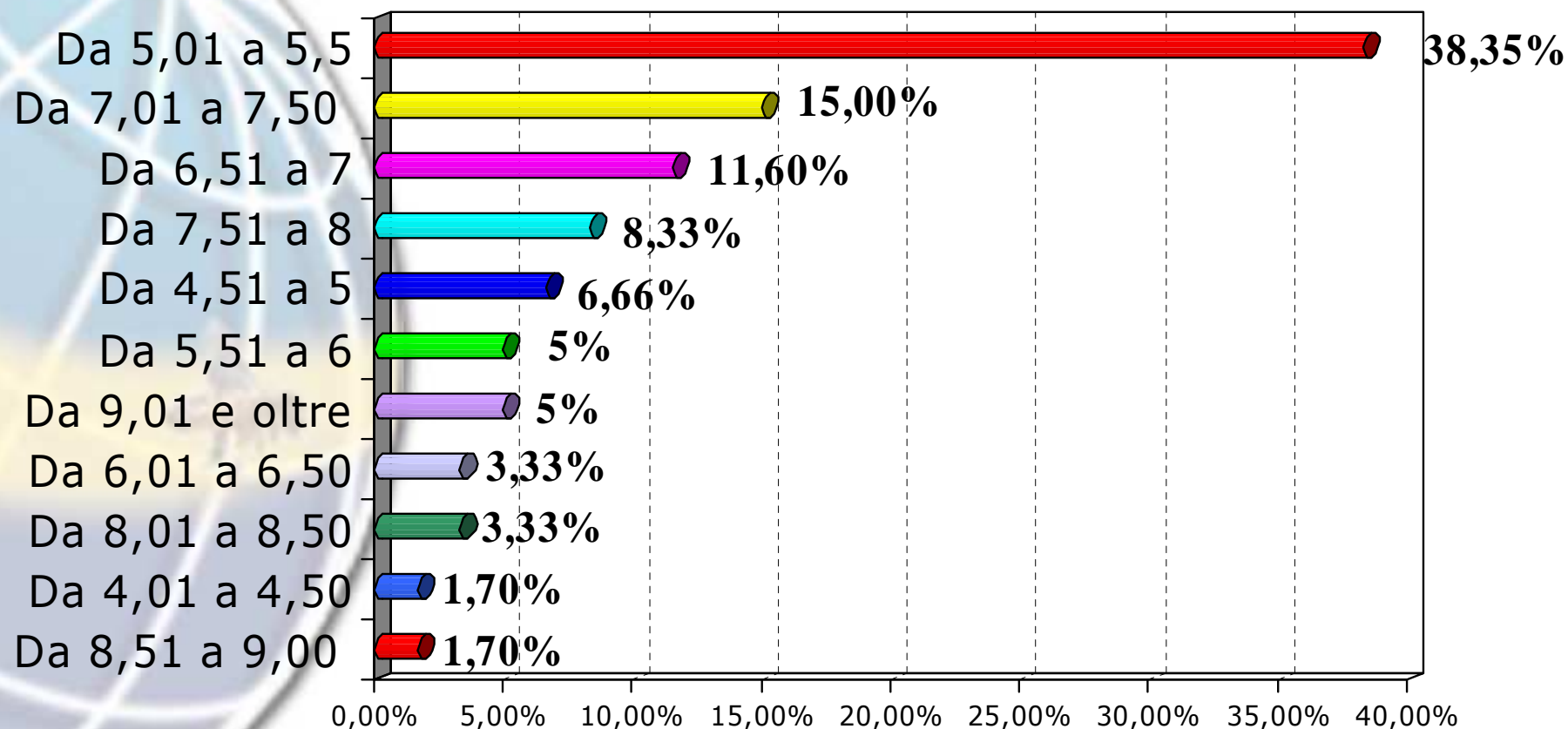
■ 86,96 % - Sì

■ 13,04% - No

## Indagine conoscitiva: I benefit welfare aziendale

Domanda n.9a

**Se la tua risposta alla domanda 9 è "Sì" a quanto ammonta il loro valore? (considerare il valore giornaliero, in Euro):**





**Indagine conoscitiva:  
*I benefit welfare aziendale***

---

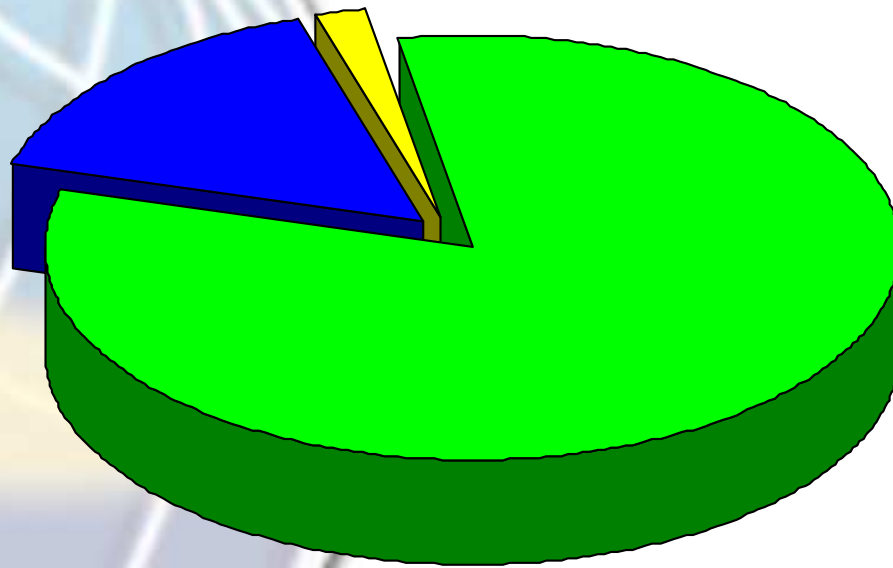
**CORSI DI LINGUA**

## Indagine conoscitiva: *I benefit welfare aziendale*

---

Domanda n.10

*La tua azienda propone corsi di lingue straniere:*



■ 82,18 % - Sì

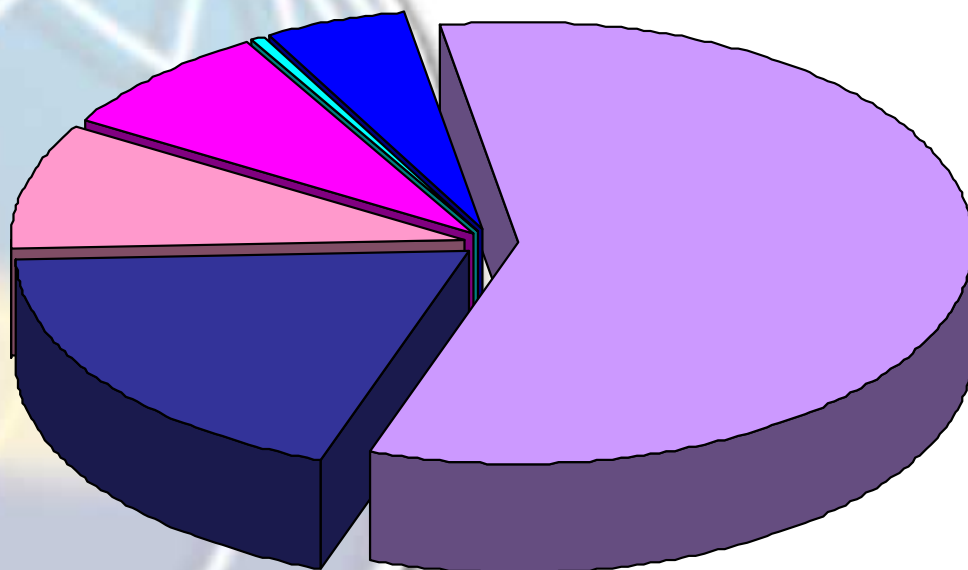
■ 15,84 % - No

■ 1,98 % - N.R.

## Indagine conoscitiva: *I benefit welfare aziendale*

Domanda n.10a

*Se la tua risposta alla domanda 10 è "Sì" per quali lingue? (possibili più risposte):*



- 81,19 % - Inglese
- 26,73 % - Francese
- 12,87 % - Spagnolo
- 10,89 % - Tedesco
- 0,99 % - Cinese
- 6,93 % - Altro

4,95 % - italiano per le sedi estere/per gli stranieri in Italia

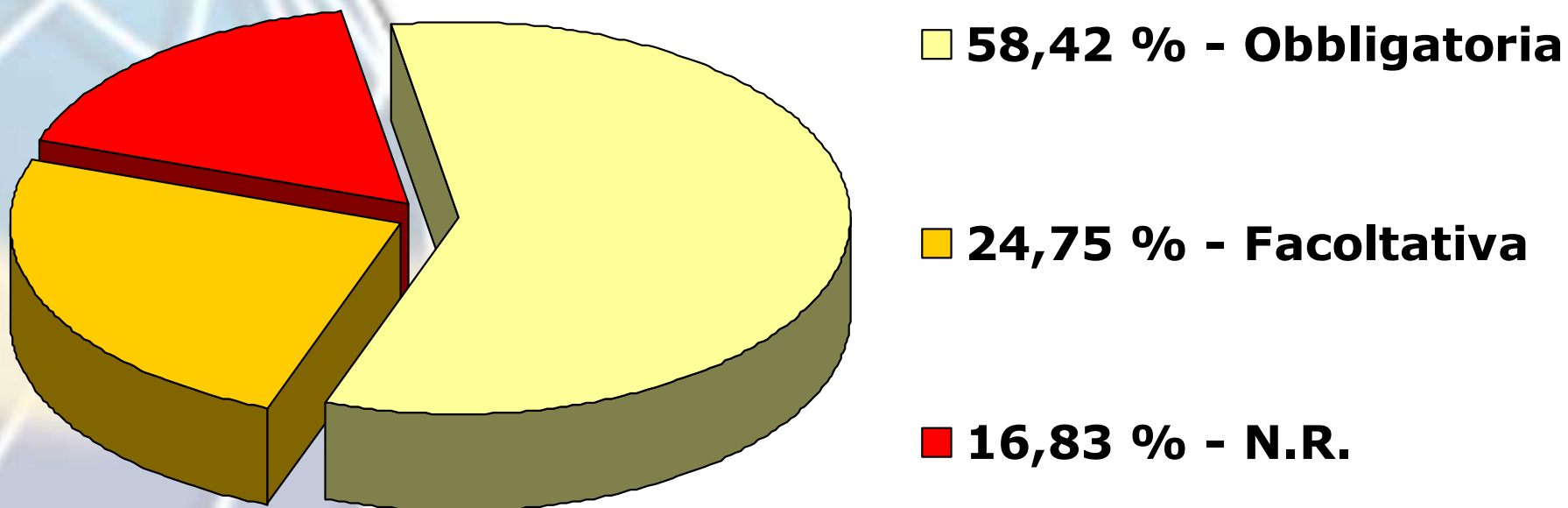
0,99 % - russo e portoghese

0,99 % - arabo

## Indagine conoscitiva: *I benefit welfare aziendale*

Domanda n.11

*La partecipazione ai corsi di lingue è obbligatoria o facoltativa?*




## Indagine conoscitiva: *I benefit welfare aziendale*

---

Domanda n.12

*I corsi (obbligatori o facoltativi) sono:*

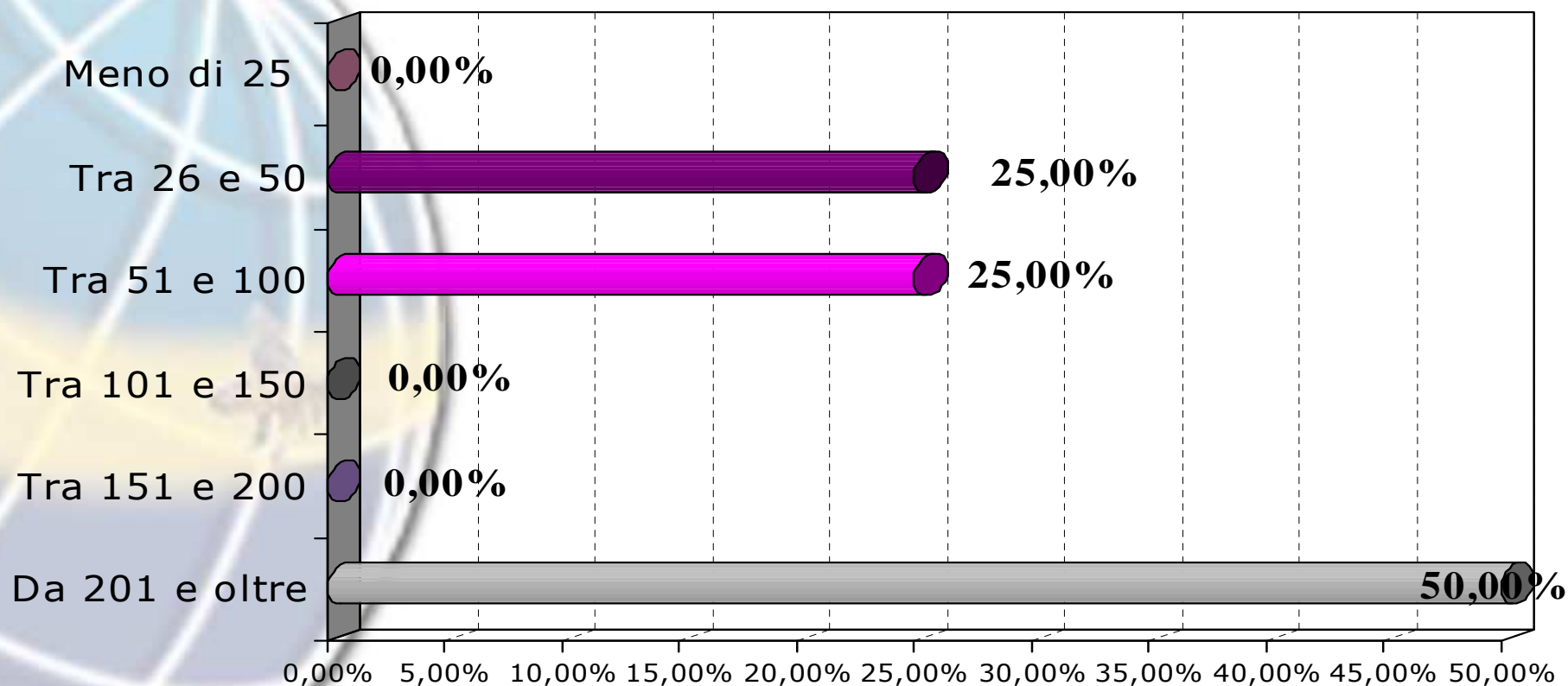


- **98,84 % - Completamente gratuiti per i dipendenti**
- **1,16 % - In parte a carico dell'azienda e in parte a carico dei dipendenti**
- **0 % - Completamente a carico dei dipendenti**

## Indagine conoscitiva: *I benefit welfare aziendale*

Domanda n.12a

*Se i corsi sono in parte o completamente a carico dei dipendenti qual è il costo per persona del corso? (tenendo anche in considerazione il materiale utilizzato, in Euro)*



**Indagine conoscitiva:  
*I benefit welfare aziendale***

---

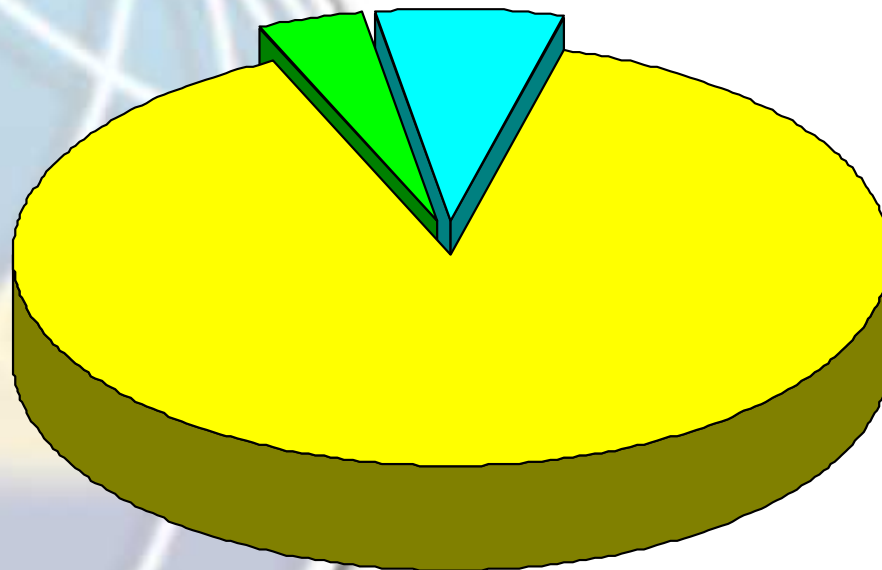
**AREA RELAX**

## Indagine conoscitiva: *I benefit welfare aziendale*

---

Domanda n.13

***Esiste all'interno della tua azienda un'area relax  
(palestra, sauna, etc.)?***



■ 6,93 % - Sì

■ 89,11 % - No

■ 3,96 % - N.R.

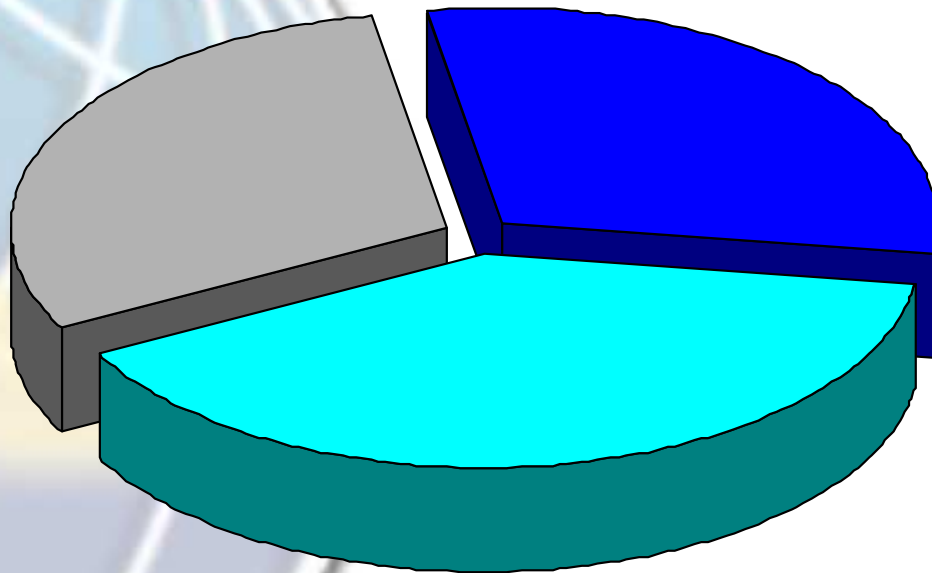


## Indagine conoscitiva: *I benefit welfare aziendale*

---

Domanda n.14

*Se la tua risposta alla domanda 13 è "Sì", quando è possibile frequentarla? (possibili più risposte)*



■ 30 % - Durante la pausa pranzo

■ 40 % - Nel tardo pomeriggio, dopo il lavoro

■ 30 % - L'accesso è libero

**Indagine conoscitiva:  
*I benefit welfare aziendale***


---

**VACANZE COLLETTIVE PER I FIGLI DEI DIPENDENTI**

## Indagine conoscitiva: *I benefit welfare aziendale*

Domanda n.15

***Nella tua azienda si organizzano vacanze collettive (colonie, convenzioni con organizzazioni esterne, vacanze studio, etc.) per i figli dei dipendenti ?***



■ **Si - 7,92%**

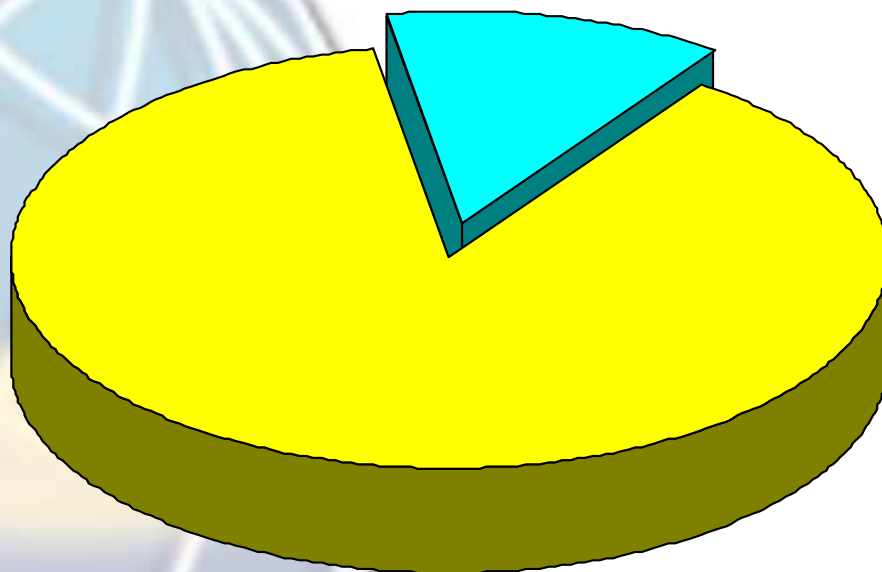
■ **No - 89,11%**

■ **N.R. - 2,97%**

## Indagine conoscitiva: *I benefit welfare aziendale*

Domanda n.15a

***Se la tua risposta alla domanda 15 è "Sì", la vacanza è:***



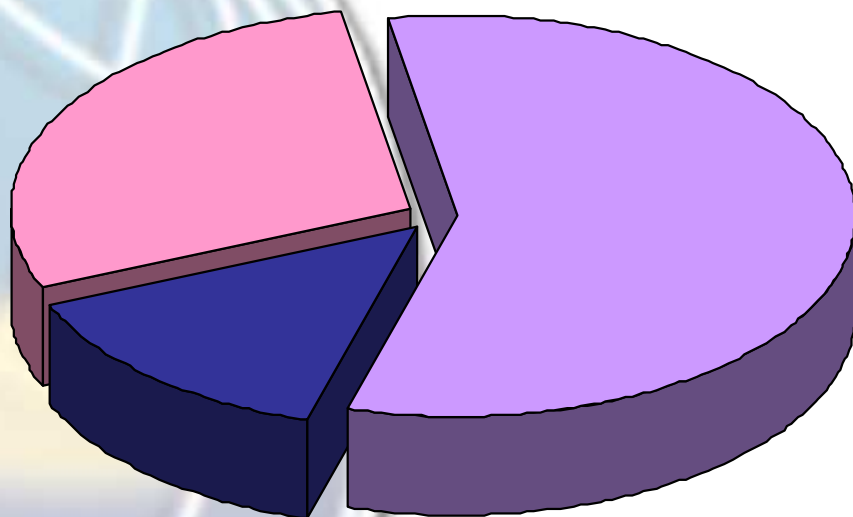
■ 12,5 % - Completamente gratuita per i dipendenti

■ 87,5 % - In parte a carico dell'azienda, in parte a carico dei dipendenti

## Indagine conoscitiva: *I benefit welfare aziendale*

Domanda n. **15b**

*Se la tua risposta alla domanda 15/a è "In parte a carico dell'azienda e in parte a carico dei dipendenti" qual è la quota a carico del dipendente a settimana?*



■ **57,14%** - Da 50 fino a 100 euro

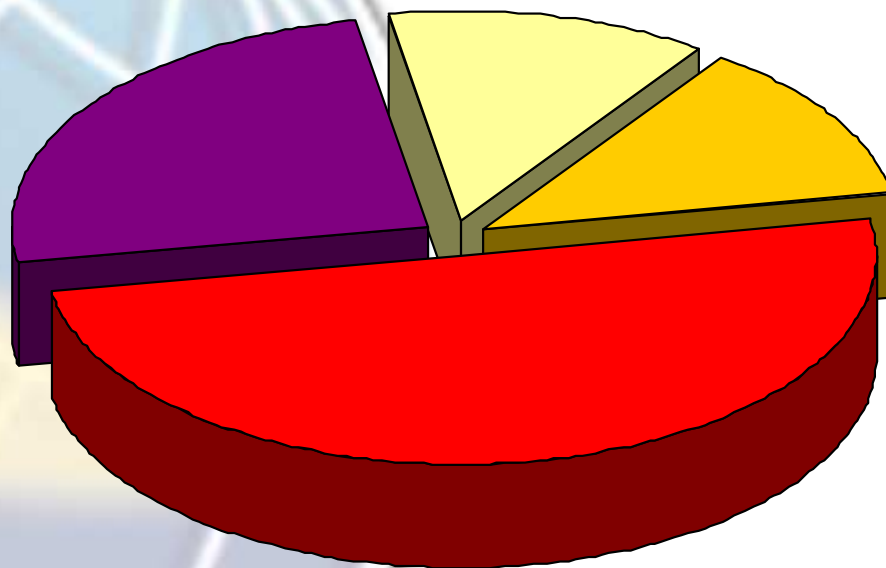
■ **14,29 %** - Da 200 e oltre

■ **28,57 %** - N.R.

## Indagine conoscitiva: *I benefit welfare aziendale*

Domanda n.15c

*Se la tua risposta alla domanda 15 è "Sì" qual è la durata media di tali iniziative?*



■ 12,5 % - 1 Settimana

■ 12,5 % - 10 Giorni

■ 50 % - 2 Settimane

■ 25 % - È possibile scegliere tra diversi tipi di vacanze

**Indagine conoscitiva:  
*I benefit welfare aziendale***

---

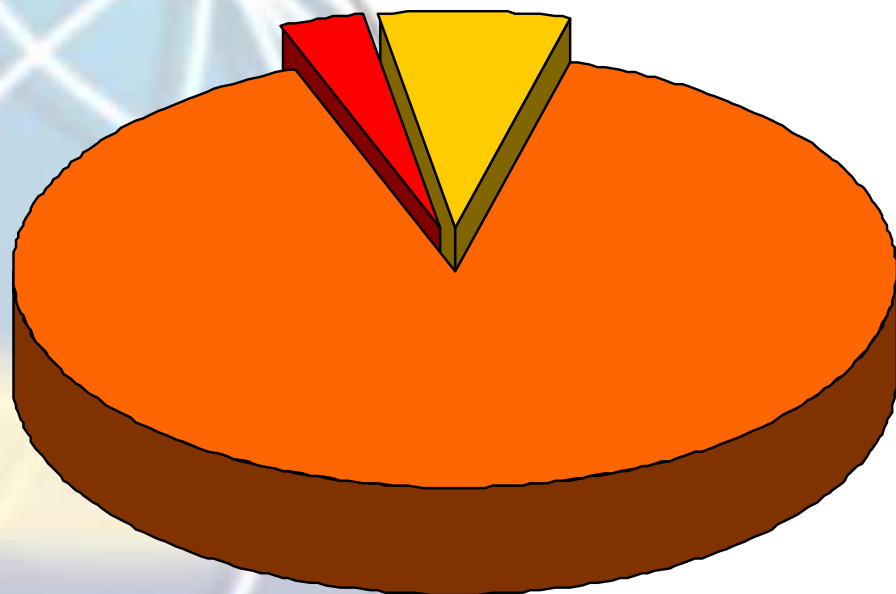
**ASILI NIDO AZIENDALI**

## Indagine conoscitiva: *I benefit welfare aziendale*

---

Domanda n.16

*Nella tua azienda c'è una nursery?*



■ 6,93 % - Si

■ 90,10% - No

■ 2,97 % - N.R.

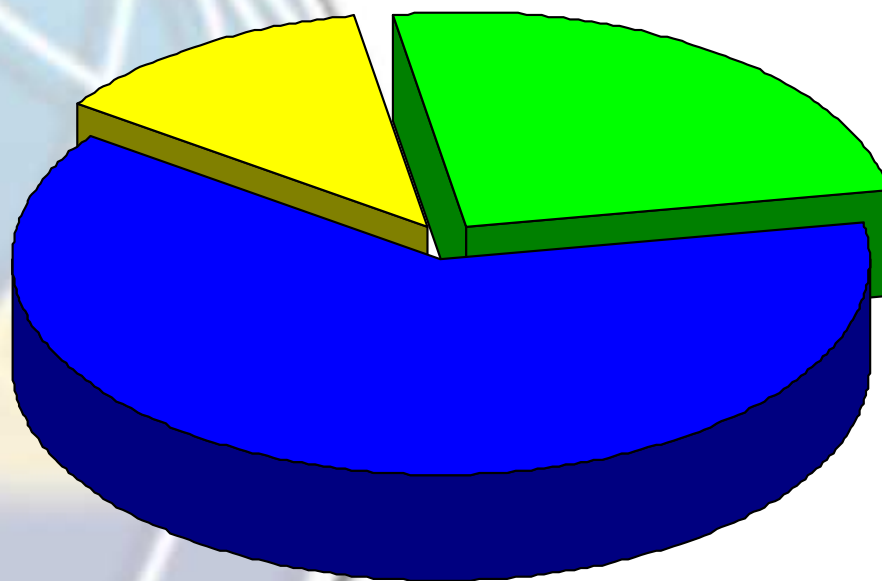


## Indagine conoscitiva: *I benefit welfare aziendale*

---

Domanda n.16a

*Se la tua risposta alla domanda 16 è "Sì", la nursery è:*



■ 25 % - Completamente gratuita per i dipendenti

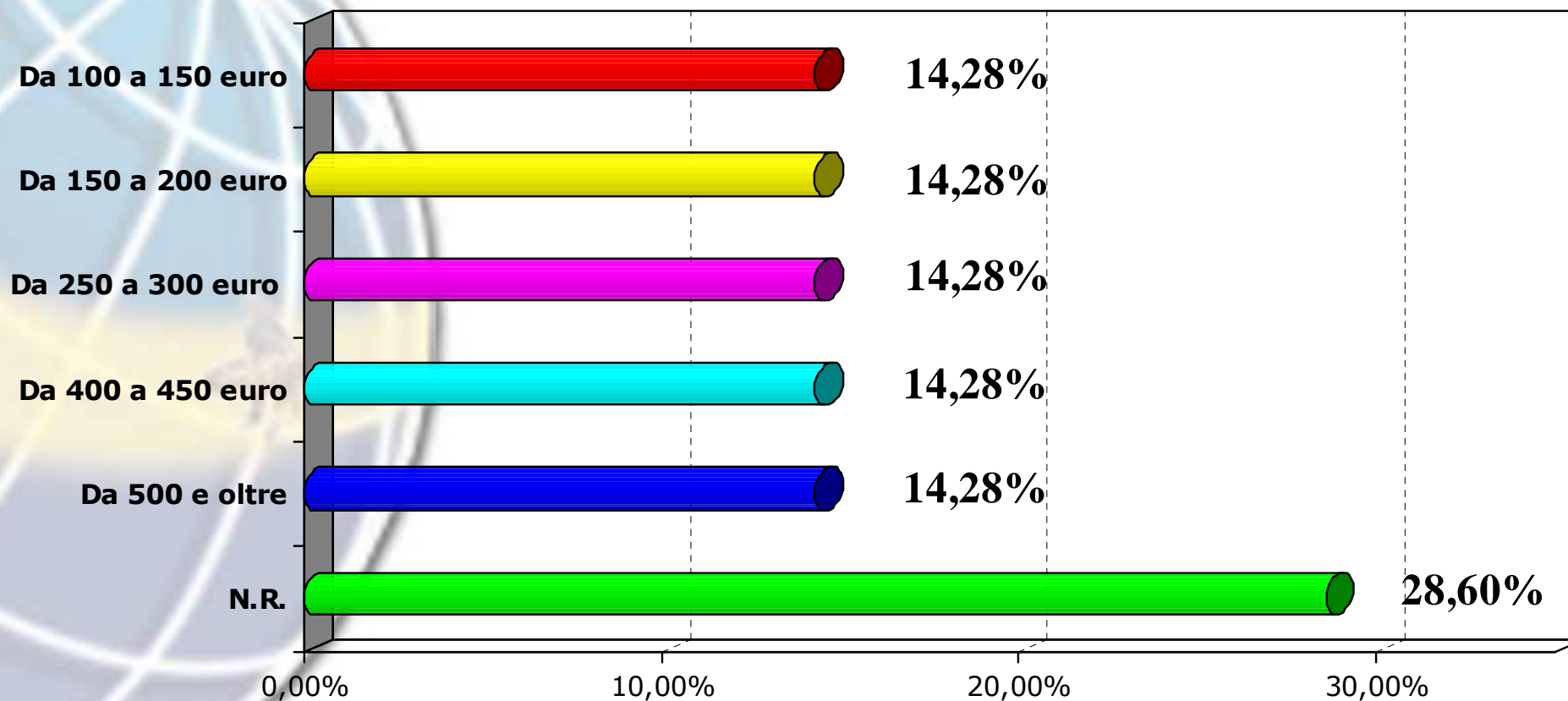
■ 62,5 % - In parte a carico dell'azienda, in parte a carico dei dipendenti

■ 12,5 % - Completamente a carico dei dipendenti

## Indagine conoscitiva: *I benefit welfare aziendale*

Domanda n. **16b**


*Se la nursery è in parte o completamente a carico dei dipendenti, qual è la quota mensile per bambino pagata dal dipendente?*



## Indagine conoscitiva: *I benefit welfare aziendale*

Domanda n.16c

*Se la tua risposta alla domanda 16/a. è "In parte a carico dell'azienda e in parte a carico dei dipendenti", qual è la quota percentuale versata dal dipendente?*



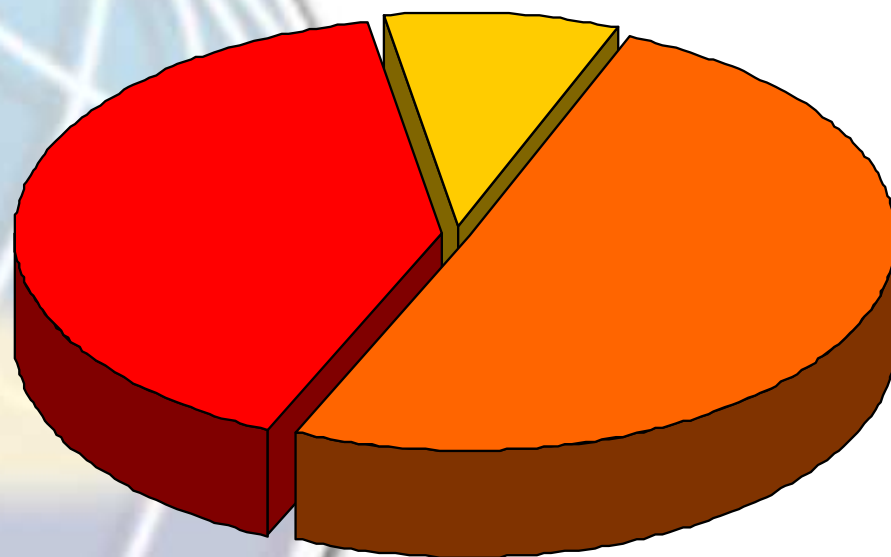
■ 60% - Dal 20 fino al 40 %

■ 40% - Dal 40 fino al 60 %

## Indagine conoscitiva: *I benefit welfare aziendale*

Domanda n.17

***Se la tua risposta alla domanda 16 è "No" sono state attivate delle convenzioni con istituzioni all'esterno dell'azienda per la cura dei figli dei dipendenti?***



■ 8,91% - Si

■ 50,50 % - No

■ 40,59 % - N.R.

**Indagine conoscitiva:  
*I benefit welfare aziendale***

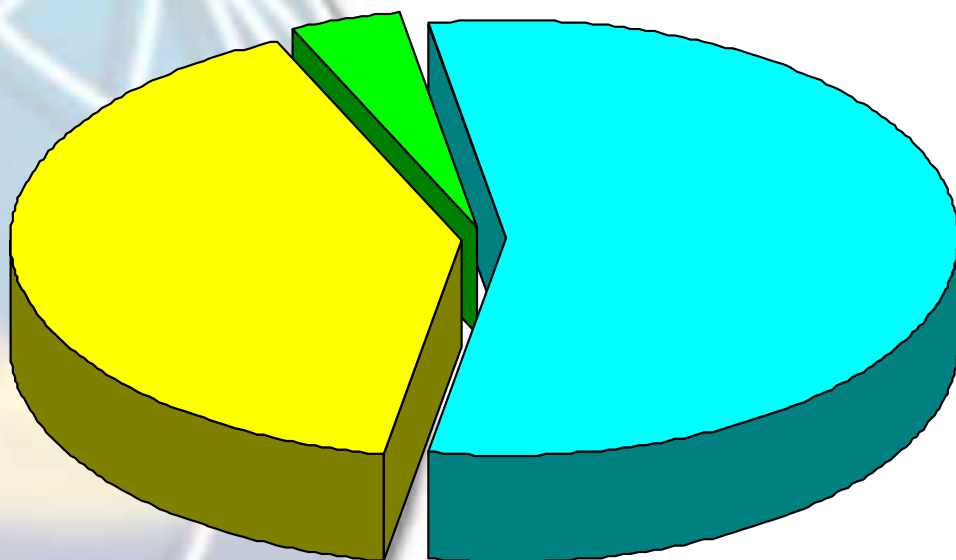
---

**ASSICURAZIONE SANITARIA  
CONVENZIONI OSPEDALIERE**

## Indagine conoscitiva: *I benefit welfare aziendale*

Domanda n.18

***Nella tua azienda sono previste polizze sanitarie integrative non obbligatorie?***



■ 55,45 % - Si

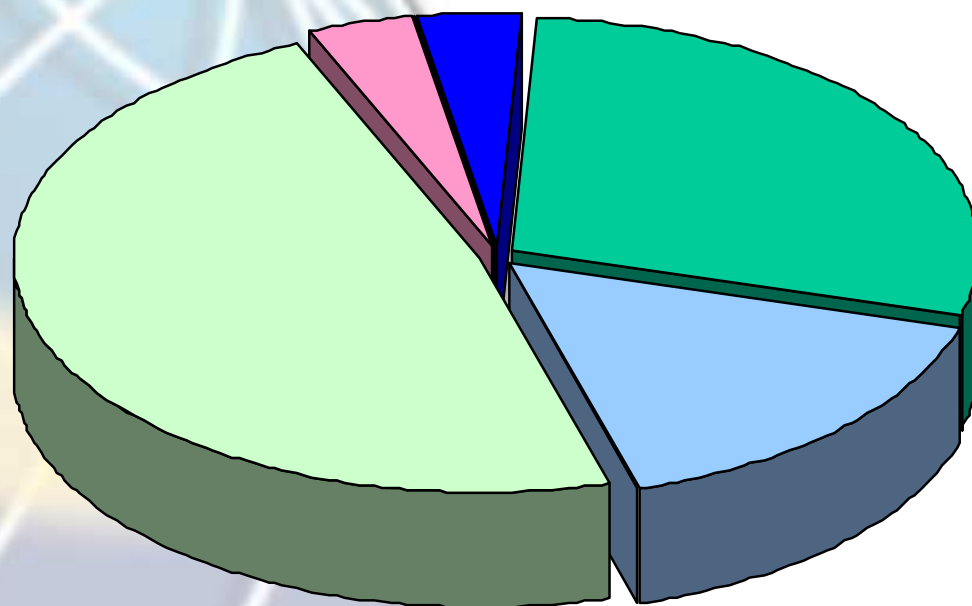
■ 40,59 % - No

■ 3,96 % - N.R.

## Indagine conoscitiva: *I benefit welfare aziendale*

Domanda n.19

*Se la tua risposta alla domanda 18 è "Sì" quali categorie di lavoratori sono interessate?*

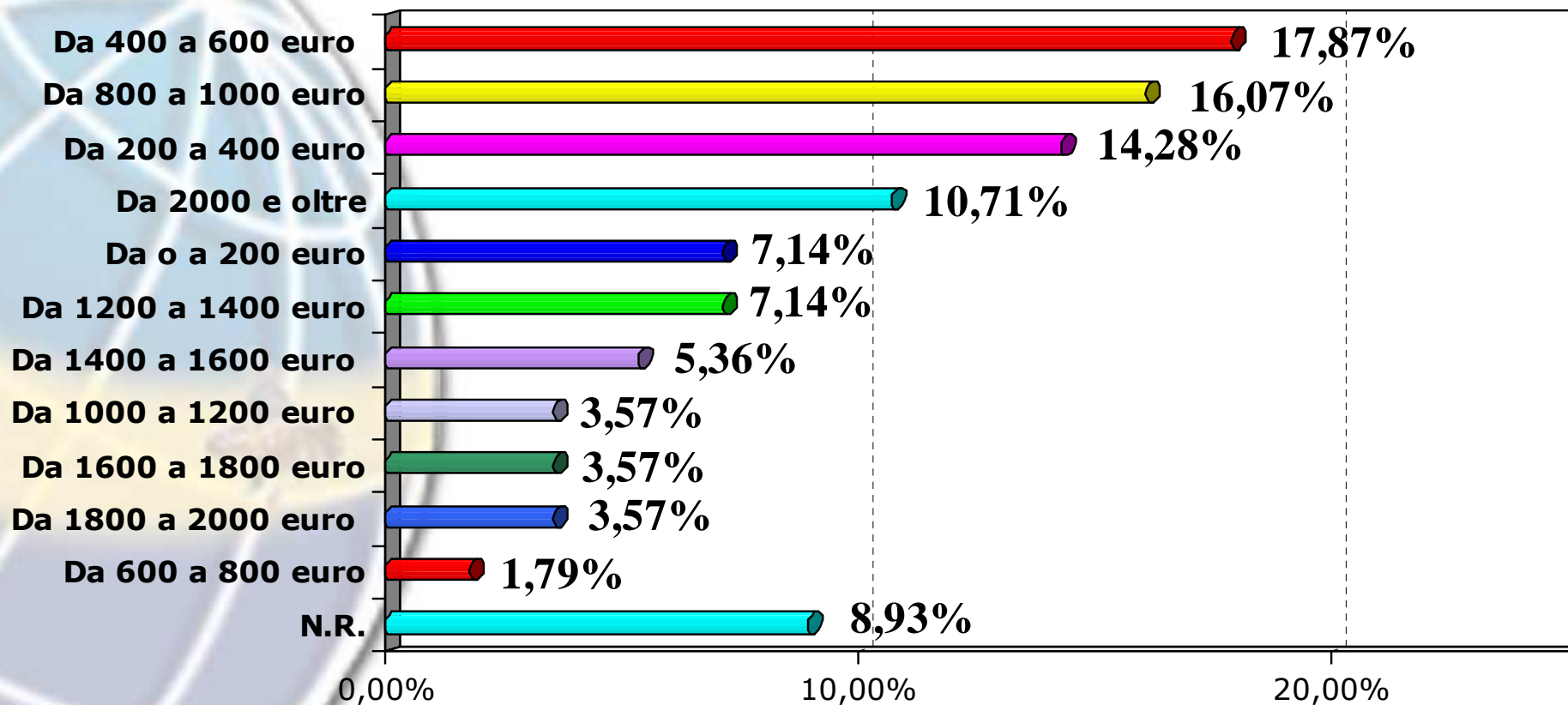


- 0 % - Operai
- 3,57 % - Impiegati
- 28,58 % - Quardi
- 16,07% - Due o più categorie sopra elencate
- 48,21 % - Tutte le categorie sopra elencate
- 3,57 % - N.R.

## Indagine conoscitiva: I benefit welfare aziendale

Domanda n.20

**Se la tua risposta alla domanda 18 è "Sì" a quanto ammonta il valore annuo della polizza?**



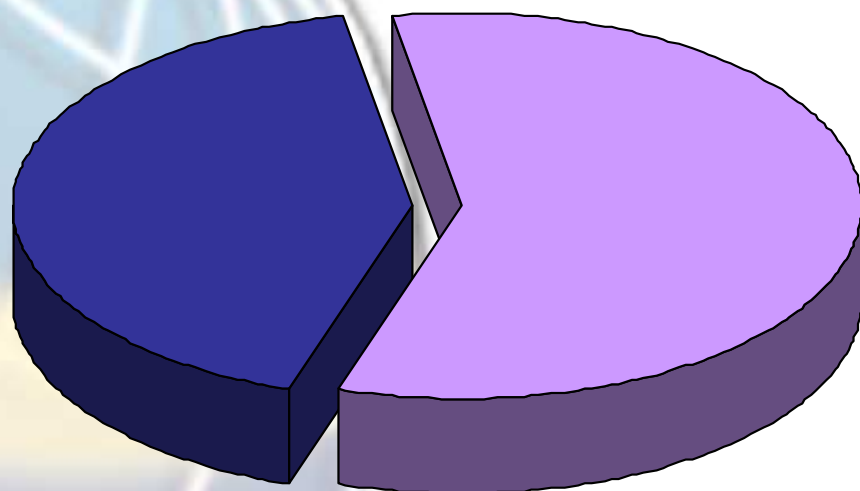


## Indagine conoscitiva: *I benefit welfare aziendale*

---

Domanda n.21

**Se la tua risposta alla domanda 18 è " Sì "**  
***l'assicurazione è:***



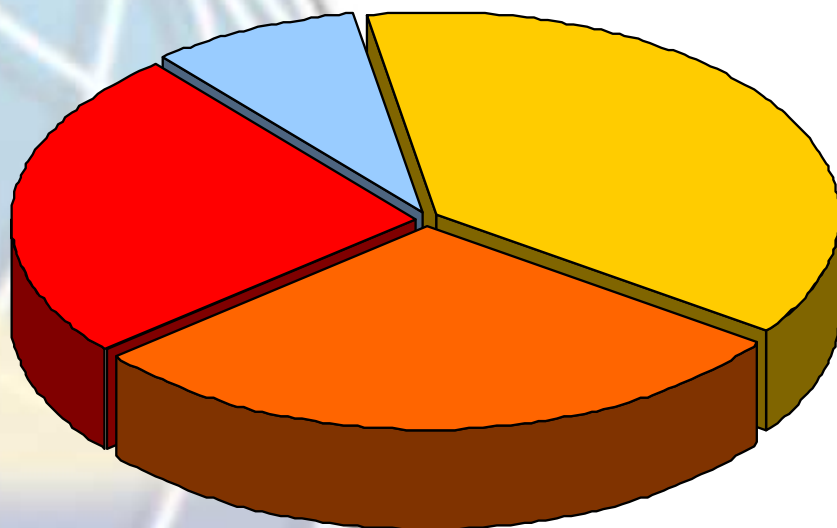
■ **57,89 % - Completamente gratuita per i dipendenti**

■ **42,11 % - In parte a carico dell'azienda, in parte a carico dei dipendenti**

## Indagine conoscitiva: *I benefit welfare aziendale*

Domanda n.21a

*Se la tua risposta alla domanda 21 è "In parte a carico dell'azienda, in parte a carico dei dipendenti", qual è la quota percentuale versata dal dipendente?*



■ 37,51% - Meno del 20%

■ 29,16 % - Da 20 a 40%

■ 25 % Da 40 a 60%

■ 8,33% - N.R.

**Indagine conoscitiva:  
*I benefit welfare aziendale***

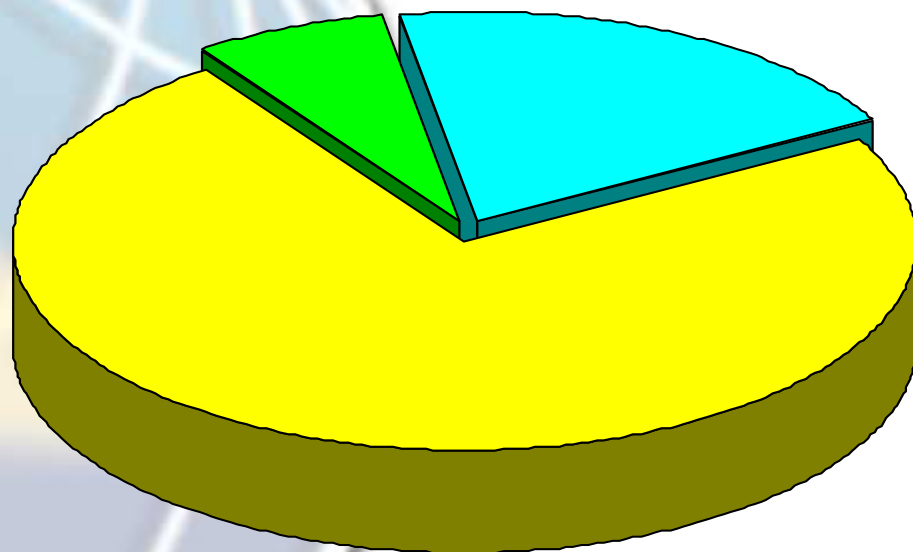
---

**PREVIDENZA COMPLEMENTARE**

## Indagine conoscitiva: *I benefit welfare aziendale*

Domanda n.22

***Nella tua azienda per i lavoratori iscritti a Fondi di Previdenza complementare sono previsti da parte dei datori di lavoro versamenti che vadano OLTRE IL MINIMO STABILITO (ad esempio per il Fondo Cometa del CCNL Meccanici oltre la soglia del 1,2%, per il Fondo Fon.te. del CCNL Terziario oltre la soglia del 1,55%)?***



■ 19,80 % - Si

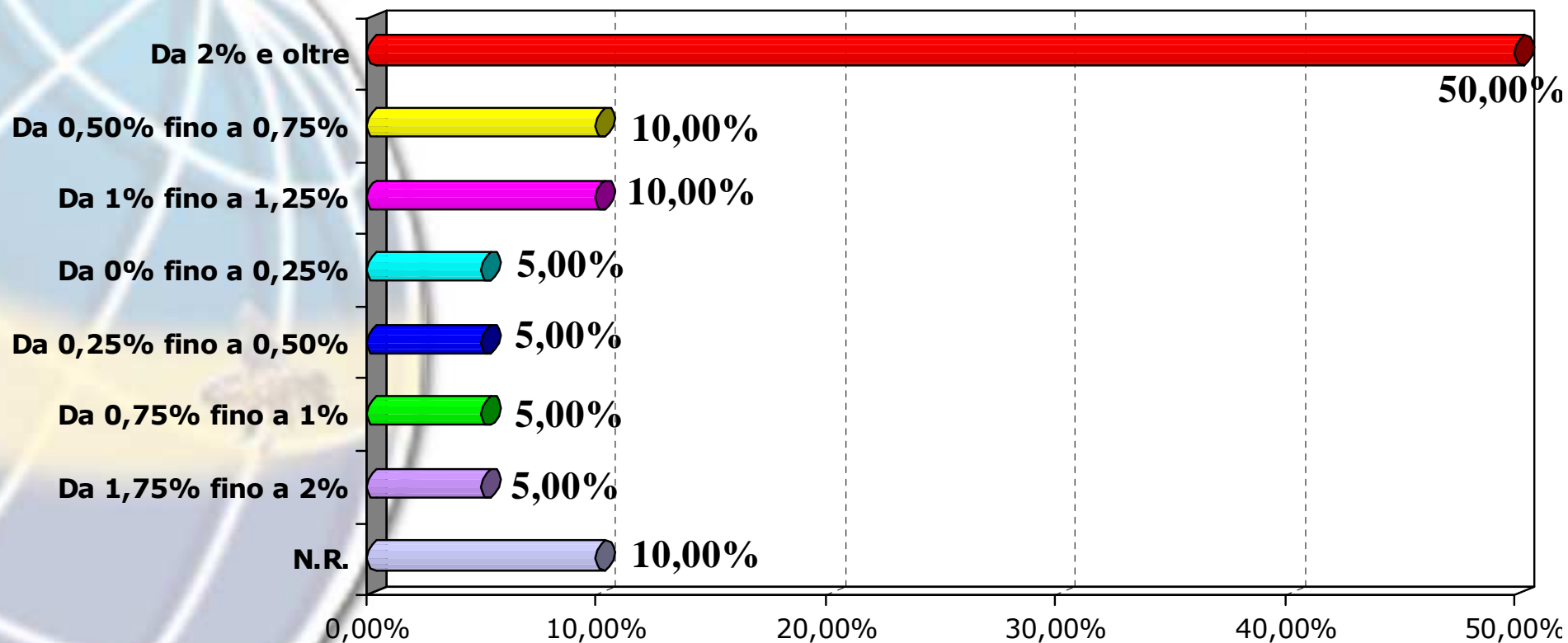
■ 73,27% - No

■ 6,93% - N.R.

## Indagine conoscitiva: I benefit welfare aziendale

Domanda n. **22a**

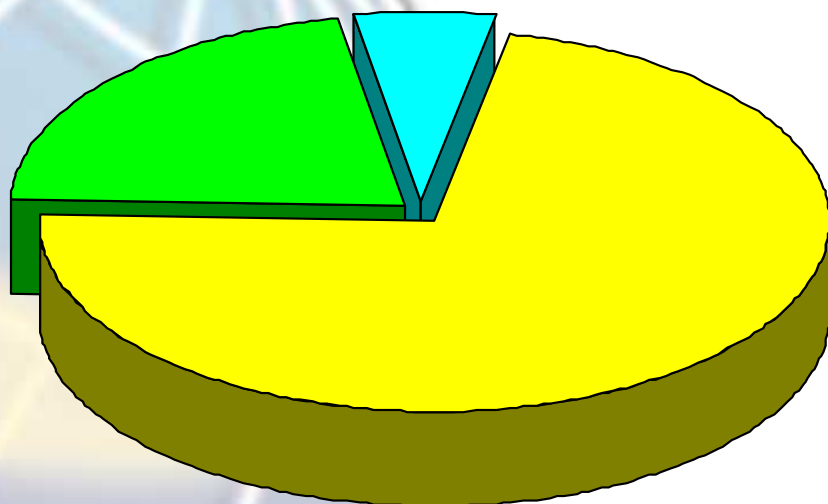
*Se la tua risposta alla domanda 22 è "Sì" qual è la percentuale del **VERSAMENTO AGGIUNTIVO** rispetto alla retribuzione annua lorda del lavoratore?*



## Indagine conoscitiva: *I benefit welfare aziendale*

Domanda n.23

*Nella tua azienda per i lavoratori è stata prevista l'adozione di altri fondi di previdenza complementare in aggiunta ai consueti già utilizzati?*



■ 5,94 % - **Si**

■ 72,28 % - **No**

■ 21,78 % - **N.R.**

0,99 % - Previras  
0,99 % - Fondo Byblos  
0,99 % - Seconda pensione  
0,99 % - Fondo Uniqa  
0,99 % - Astri  
0,99 % - Ricerche di mercato

# **Indagine conoscitiva: *I benefit welfare aziendale***

---

MAGGIO 2011

Questionario on line riservato, trasmesso tramite e-mail agli associati G.I.D.P./H.R.D.A.

**101 PARTECIPANTI**

Grazie

